

MINISTERIO DE HACIENDA
DIRECCION GENERAL DE PRESUPUESTO
EJECUCIÓN TRIMESTRAL DE LOS GASTOS Y APLICACIONES FINANCIERAS POR DESTINO DE FONDOS Y ESTRUCTURA PROGRAMATICA
CORRESPONDIENTE AL PRIMER TRIMESTRE DEL AÑO 2026

Código del Capítulo: 7177

Denominación: **Junta de Distrito Municipal de Canca la Reyna**

Destino de Fondos	Estructura Programática					SNIP	Clasificador del Gasto					Denominación del Gasto	Función	Fuente Financiamiento	Fuente Especifica	Organismo Financiador	Presupuesto			Devengado			Balance Disponible	% Balance Disponible
	Partidas no Asig. a Prog.	Programa	Proyecto	Actividad/ Ojra	Ojra		Tipo	Objeto	Cuenta	Subcuenta	Auxiliar						Original	Modificaciones	Vigente	Acumulado Anterior	Trimestre	A la Fecha		
1	2	3	4	5	6	7	8	9	10	11	12	13	14	15	16	17	18	19 = 17 + 18	20	21	22 = 20 + 21	23 = 22 + 19	24 = 19 - 22	25 = 24 + 19
1.1											Gastos de Personal					9,024,387.00	424,227.00	9,448,614.00	0.00	1,941,643.30	1,941,643.30	20.55	7,506,970.70	79.45
1.1						2					CLASIFICADOR DEL GASTO					9,024,387.00	424,227.00	9,448,614.00	0.00	1,941,643.30	1,941,643.30	20.55	7,506,970.70	79.45
1.1		01									Actividades Centrales					8,009,300.00	424,227.00	8,433,527.00	0.00	1,724,025.05	1,724,025.05	20.44	6,709,501.95	79.56
1.1		01	00	0001							Dirección y coordinación					4,423,648.00	0.00	4,423,648.00	0.00	879,818.31	879,818.31	19.89	3,543,829.69	80.11
1.1		01	00	0001		2	1				REMUNERACIONES Y CONTRIBUCIONES					4,358,648.00	0.00	4,358,648.00	0.00	876,818.31	876,818.31	20.12	3,481,829.69	79.88
1.1		01	00	0001		2	1	1			REMUNERACIONES					3,585,644.00	0.00	3,585,644.00	0.00	763,250.84	763,250.84	21.29	2,822,393.16	78.71
1.1		01	00	0001		2	1	1	1	01	Sueldos fijos	1102	20	1955	100	3,319,056.00	0.00	3,319,056.00	0.00	763,250.84	763,250.84	23.00	2,555,805.16	77.00
1.1		01	00	0001		2	1	1	4	01	Sueldo Anual No. 13	1102	20	1955	100	266,588.00	0.00	266,588.00	0.00	0.00	0.00	0.00	266,588.00	100.00
1.1		01	00	0001		2	1	5			CONTRIBUCIONES A LA SEGURIDAD SOCIAL					773,004.00	0.00	773,004.00	0.00	113,567.47	113,567.47	14.69	659,436.53	85.31
1.1		01	00	0001		2	1	5	1	01	Contribuciones al seguro de salud	1102	20	1955	100	360,296.00	0.00	360,296.00	0.00	51,400.16	51,400.16	14.27	308,895.84	85.73
1.1		01	00	0001		2	1	5	2	01	Contribuciones al seguro de pensiones	1102	20	1955	100	358,507.00	0.00	358,507.00	0.00	53,179.26	53,179.26	14.83	305,327.74	85.17
1.1		01	00	0001		2	1	5	3	01	Contribuciones al seguro de riesgo laboral	1102	20	1955	100	54,201.00	0.00	54,201.00	0.00	8,988.05	8,988.05	16.58	45,212.95	83.42
1.1		01	00	0001		2	2				CONTRATACIÓN DE SERVICIOS					65,000.00	0.00	65,000.00	0.00	3,000.00	3,000.00	4.62	62,000.00	95.38
1.1		01	00	0001		2	2	3			VIÁTICOS					65,000.00	0.00	65,000.00	0.00	3,000.00	3,000.00	4.62	62,000.00	95.38
1.1		01	00	0001		2	2	3	1		Viáticos dentro del país					65,000.00	0.00	65,000.00	0.00	3,000.00	3,000.00	4.62	62,000.00	95.38
1.1		01	00	0001		2	2	3	1	01	Viáticos dentro del país	1102	20	1955	100	12,770.00	0.00	12,770.00	0.00	3,000.00	3,000.00	23.49	9,770.00	76.51
1.1		01	00	0001		2	2	3	1	01	Viáticos dentro del país	1102	30	9995	102	52,230.00	0.00	52,230.00	0.00	0.00	0.00	0.00	52,230.00	100.00
1.1		01	00	0002							Gestión administrativa y financiera					2,375,638.00	424,227.00	2,799,865.00	0.00	568,541.99	568,541.99	20.31	2,231,323.01	79.69
1.1		01	00	0002		2	1				REMUNERACIONES Y CONTRIBUCIONES					1,817,606.00	18,000.00	1,835,606.00	0.00	426,219.39	426,219.39	23.22	1,409,386.61	76.78
1.1		01	00	0002		2	1	1			REMUNERACIONES					1,585,847.00	18,000.00	1,603,847.00	0.00	374,047.46	374,047.46	23.32	1,229,799.54	76.68
1.1		01	00	0002		2	1	1	1		Remuneraciones al personal fijo					1,472,847.00	18,000.00	1,490,847.00	0.00	374,047.46	374,047.46	25.09	1,116,799.54	74.91

1- Contraloría General de la República, 2- Cámara de Cuentas, 3- Comisión de Fiscalización y Control, 4- Ayuntamiento Municipal, 5- Dirección General de Presupuesto (DIGEPRES), 6- Dirección General de Contabilidad Gubernamental (DIGECOG)



MINISTERIO DE HACIENDA
DIRECCION GENERAL DE PRESUPUESTO
EJECUCIÓN TRIMESTRAL DE LOS GASTOS Y APLICACIONES FINANCIERAS POR DESTINO DE FONDOS Y ESTRUCTURA PROGRAMATICA
CORRESPONDIENTE AL PRIMER TRIMESTRE DEL AÑO 2026

Código del Capítulo: **7177**

Denominación: **Junta de Distrito Municipal de Canca la Reyna**

Destino de Fondos	Estructura Programática					SNIP	Clasificador del Gasto					Presupuesto				Devengado			Balance Disponible	% Balance Disponible				
	Partidas no Asig. a Prog.	Programa	Proyecto	Actividad/ Otra			Tipo	Objeto	Cuenta	Subcuenta	Auxiliar	Denominación del Gasto	Función	Fuente Financiamiento	Fuente Especifica	Organismo Financiacior	Original	Modificaciones			Vigente	Acumulado Anterior	Trimestre	A la Fecha
1	2	3	4	5	6	7	8	9	10	11	12	13	14	15	16	17	18	19 = 17 +/- 18	20	21	22 = 20 + 21	23 = 22 + 19	24 = 19 - 22	25 = 24 + 19
1.1		01	00	0002						01	Sueldos fijos	1102	20	1955	100	1,356,000.00	0.00	1,356,000.00	0.00	336,746.46	336,746.46	24.83	1,019,253.54	75.17
1.1		01	00	0002						05	Incentivos y escalafón	1102	20	1955	100	116,847.00	0.00	116,847.00	0.00	37,301.00	37,301.00	31.92	79,546.00	68.08
1.1		01	00	0002						05	Incentivos y escalafón	1102	30	9995	102	0.00	2,700.00	2,700.00	0.00	0.00	0.00	0.00	2,700.00	100.00
1.1		01	00	0002						05	Incentivos y escalafón	1102	30	9996	102	0.00	15,300.00	15,300.00	0.00	0.00	0.00	0.00	15,300.00	100.00
1.1		01	00	0002					4	01	Sueldo Anual No. 13	1102	20	1955	100	113,000.00	0.00	113,000.00	0.00	0.00	0.00	0.00	113,000.00	100.00
1.1		01	00	0002							CONTRIBUCIONES A LA SEGURIDAD SOCIAL					231,759.00	0.00	231,759.00	0.00	52,171.93	52,171.93	22.51	179,587.07	77.49
1.1		01	00	0002						01	Contribuciones al seguro de salud	1102	20	1955	100	107,938.00	0.00	107,938.00	0.00	24,035.10	24,035.10	22.27	83,902.90	77.73
1.1		01	00	0002						01	Contribuciones al seguro de pensiones	1102	20	1955	100	107,448.00	0.00	107,448.00	0.00	24,069.00	24,069.00	22.40	83,379.00	77.60
1.1		01	00	0002						01	Contribuciones al seguro de riesgo laboral	1102	20	1955	100	16,373.00	0.00	16,373.00	0.00	4,067.83	4,067.83	24.84	12,305.17	75.16
1.1		01	00	0002							CONTRATACIÓN DE SERVICIOS					558,032.00	406,227.00	964,259.00	0.00	142,322.60	142,322.60	14.76	821,936.40	85.24
1.1		01	00	0002							OTROS SERVICIOS NO INCLUIDOS EN CONCEPTOS ANTERIORES					558,032.00	406,227.00	964,259.00	0.00	142,322.60	142,322.60	14.76	821,936.40	85.24
1.1		01	00	0002						01	Comisiones y gastos bancarios	1102	20	1955	100	58,032.00	0.00	58,032.00	0.00	2,322.60	2,322.60	4.00	55,709.40	96.00
1.1		01	00	0002							Servicios Técnicos y Profesionales					500,000.00	406,227.00	906,227.00	0.00	140,000.00	140,000.00	15.45	766,227.00	84.55
1.1		01	00	0002						06	Otros servicios técnicos profesionales	1102	20	1955	100	500,000.00	0.00	500,000.00	0.00	100,000.00	100,000.00	20.00	400,000.00	80.00
1.1		01	00	0002						06	Otros servicios técnicos profesionales	1102	30	9995	102	0.00	6,300.00	6,300.00	0.00	0.00	0.00	0.00	6,300.00	100.00
1.1		01	00	0002						06	Otros servicios técnicos profesionales	1102	30	9996	102	0.00	312,479.40	312,479.40	0.00	0.00	0.00	0.00	312,479.40	100.00
1.1		01	00	0002						06	Otros servicios técnicos profesionales	1102	30	9998	121	0.00	87,447.60	87,447.60	0.00	40,000.00	40,000.00	45.74	47,447.60	54.26
1.1		01	00	0003							Normas, seguimiento, control y fiscalización de la gestión municipal					1,210,014.00	0.00	1,210,014.00	0.00	275,664.75	275,664.75	22.78	934,349.25	77.22
1.1		01	00	0003							REMUNERACIONES Y CONTRIBUCIONES					1,210,014.00	0.00	1,210,014.00	0.00	275,664.75	275,664.75	22.78	934,349.25	77.22
1.1		01	00	0003							REMUNERACIONES					1,059,500.00	0.00	1,059,500.00	0.00	244,500.00	244,500.00	23.08	815,000.00	76.92
1.1		01	00	0003						01	Sueldos fijos	1102	20	1955	100	978,000.00	0.00	978,000.00	0.00	244,500.00	244,500.00	25.00	733,500.00	75.00

1- Contraloría General de la República, 2- Cámara de Cuentas, 3- Comisión de Fiscalización y Control, 4- Ayuntamiento Municipal, 5- Dirección General de Presupuesto (DIGEPRES), 6- Dirección General de Contabilidad Gubernamental (DIGECOG)



MINISTERIO DE HACIENDA
DIRECCION GENERAL DE PRESUPUESTO
EJECUCIÓN TRIMESTRAL DE LOS GASTOS Y APLICACIONES FINANCIERAS POR DESTINO DE FONDOS Y ESTRUCTURA PROGRAMATICA
CORRESPONDIENTE AL PRIMER TRIMESTRE DEL AÑO 2026

Código del Capítulo: **7177**

Denominación: **Junta de Distrito Municipal de Canca la Reyna**

Destino de Fondos	Estructura Programática					SNIP	Clasificador del Gasto					Denominación del Gasto	Función	Fuente Financiamiento	Fuente Especifica	Organismo Financiacior	Presupuesto			Devengado			Balance Disponible	% Balance Disponible
	Partidas no Asig. a Prog.	Programa	Proyecto	Actividad/ Otra			Tipo	Objeto	Cuenta	Subcuenta	Auxiliar						Original	Modificaciones	Vigente	Acumulado Anterior	Trimestre	A la Fecha		
1	2	3	4	5	6	7	8	9	10	11	12	13	14	15	16	17	18	19 = 17 + 18	20	21	22 = 20 + 21	23 = 22 + 19	24 = 19 - 22	25 = 24 + 19
1.1		01	00	0003		2	1	1	4	01	Sueldo Anual No. 13	1102	20	1955	100	81,500.00	0.00	81,500.00	0.00	0.00	0.00	0.00	81,500.00	100.00
1.1		01	00	0003		2	1	5			CONTRIBUCIONES A LA SEGURIDAD SOCIAL					150,514.00	0.00	150,514.00	0.00	31,164.75	31,164.75	20.71	119,349.25	79.29
1.1		01	00	0003		2	1	5	1	01	Contribuciones al seguro de salud	1102	20	1955	100	69,340.00	0.00	69,340.00	0.00	14,357.25	14,357.25	20.71	54,982.75	79.29
1.1		01	00	0003		2	1	5	2	01	Contribuciones al seguro de pensiones	1102	20	1955	100	69,438.00	0.00	69,438.00	0.00	14,377.50	14,377.50	20.71	55,060.50	79.29
1.1		01	00	0003		2	1	5	3	01	Contribuciones al seguro de riesgo laboral	1102	20	1955	100	11,736.00	0.00	11,736.00	0.00	2,430.00	2,430.00	20.71	9,306.00	79.29
1.1		11									Gestión y ejecución de proyectos municipales					207,855.00	0.00	207,855.00	0.00	44,770.20	44,770.20	21.54	163,084.80	78.46
1.1		11	00	0001							Planificación y desarrollo de planes y proyectos municipales					207,855.00	0.00	207,855.00	0.00	44,770.20	44,770.20	21.54	163,084.80	78.46
1.1		11	00	0001		2	1				REMUNERACIONES Y CONTRIBUCIONES					207,855.00	0.00	207,855.00	0.00	44,770.20	44,770.20	21.54	163,084.80	78.46
1.1		11	00	0001		2	1	1			REMUNERACIONES					182,000.00	0.00	182,000.00	0.00	42,000.00	42,000.00	23.08	140,000.00	76.92
1.1		11	00	0001		2	1	1	1	01	Sueldos fijos	2503	20	1955	100	168,000.00	0.00	168,000.00	0.00	42,000.00	42,000.00	25.00	126,000.00	75.00
1.1		11	00	0001		2	1	1	4	01	Sueldo Anual No. 13	2503	20	1955	100	14,000.00	0.00	14,000.00	0.00	0.00	0.00	0.00	14,000.00	100.00
1.1		11	00	0001		2	1	5			CONTRIBUCIONES A LA SEGURIDAD SOCIAL					25,855.00	0.00	25,855.00	0.00	2,770.20	2,770.20	10.71	23,084.80	89.29
1.1		11	00	0001		2	1	5	1	01	Contribuciones al seguro de salud	2503	20	1955	100	11,911.00	0.00	11,911.00	0.00	1,276.20	1,276.20	10.71	10,634.80	89.29
1.1		11	00	0001		2	1	5	2	01	Contribuciones al seguro de pensiones	2503	20	1955	100	11,928.00	0.00	11,928.00	0.00	1,278.00	1,278.00	10.71	10,650.00	89.29
1.1		11	00	0001		2	1	5	3	01	Contribuciones al seguro de riesgo laboral	2503	20	1955	100	2,016.00	0.00	2,016.00	0.00	216.00	216.00	10.71	1,800.00	89.29
1.1		12									Fortalecimiento y gestión de los servicios públicos municipales					84,000.00	0.00	84,000.00	0.00	7,000.00	7,000.00	8.33	77,000.00	91.67
1.1		12	00	0002							Administración y reparación de unidades motorizadas					84,000.00	0.00	84,000.00	0.00	7,000.00	7,000.00	8.33	77,000.00	91.67
1.1		12	00	0002		2	1				REMUNERACIONES Y CONTRIBUCIONES					84,000.00	0.00	84,000.00	0.00	7,000.00	7,000.00	8.33	77,000.00	91.67



MINISTERIO DE HACIENDA
DIRECCION GENERAL DE PRESUPUESTO
EJECUCIÓN TRIMESTRAL DE LOS GASTOS Y APLICACIONES FINANCIERAS POR DESTINO DE FONDOS Y ESTRUCTURA PROGRAMATICA
CORRESPONDIENTE AL PRIMER TRIMESTRE DEL AÑO 2026

Código del Capítulo: 7177

Denominación: **Junta de Distrito Municipal de Canca la Reyna**

Destino de Fondos	Estructura Programática					SNIP	Clasificador del Gasto					Denominación del Gasto	Función	Fuente Financiamiento	Fuente Especifica	Organismo Financizador	Presupuesto			Devengado			Balance Disponible	% Balance Disponible
	Partidas no Asig. a Prog.	Programa	Proyecto	Actividad/ Obra	Otra		Tipo	Objeto	Cuenta	Subcuenta	Auxiliar						Original	Modificaciones	Vigente	Acumulado Anterior	Trimestre	A la Fecha		
1	2	3	4	5	6	7	8	9	10	11	12	13	14	15	16	17	18	19 = 17 +/- 18	20	21	22 = 20 + 21	23 = 22 ÷ 19	24 = 19 - 22	25 = 24 ÷ 19
1.1		12	00	0002		2	1	1			REMUNERACIONES					84,000.00	0.00	84,000.00	0.00	7,000.00	7,000.00	8.33	77,000.00	91.67
1.1		12	00	0002		2	1	1	1	05	Incentivos y escalafón	1102	20	1955	100	84,000.00	0.00	84,000.00	0.00	7,000.00	7,000.00	8.33	77,000.00	91.67
1.1		14									Gestión y administración de servicios funerarios					165,067.00	0.00	165,067.00	0.00	38,487.09	38,487.09	23.32	126,579.91	76.68
1.1		14	00	0002							Servicios de supervisión y administración de cementerios					165,067.00	0.00	165,067.00	0.00	38,487.09	38,487.09	23.32	126,579.91	76.68
1.1		14	00	0002		2	1				REMUNERACIONES Y CONTRIBUCIONES					165,067.00	0.00	165,067.00	0.00	38,487.09	38,487.09	23.32	126,579.91	76.68
1.1		14	00	0002		2	1	1			REMUNERACIONES					144,534.00	0.00	144,534.00	0.00	33,353.97	33,353.97	23.08	111,180.03	76.92
1.1		14	00	0002		2	1	1	1	01	Sueldos fijos	4305	20	1955	100	133,416.00	0.00	133,416.00	0.00	33,353.97	33,353.97	25.00	100,062.03	75.00
1.1		14	00	0002		2	1	1	4	01	Sueldo Anual No. 13	4305	20	1955	100	11,118.00	0.00	11,118.00	0.00	0.00	0.00	0.00	11,118.00	100.00
1.1		14	00	0002		2	1	5			CONTRIBUCIONES A LA SEGURIDAD SOCIAL					20,533.00	0.00	20,533.00	0.00	5,133.12	5,133.12	25.00	15,399.88	75.00
1.1		14	00	0002		2	1	5	1	01	Contribuciones al seguro de salud	4305	20	1955	100	9,459.00	0.00	9,459.00	0.00	2,365.92	2,365.92	25.01	7,093.08	74.99
1.1		14	00	0002		2	1	5	2	01	Contribuciones al seguro de pensiones	4305	20	1955	100	9,473.00	0.00	9,473.00	0.00	2,367.03	2,367.03	24.99	7,105.97	75.01
1.1		14	00	0002		2	1	5	3	01	Contribuciones al seguro de riesgo laboral	4305	20	1955	100	1,601.00	0.00	1,601.00	0.00	400.17	400.17	25.00	1,200.83	75.00
1.1		15									Desarrollo social y participación comunitaria					558,165.00	0.00	558,165.00	0.00	127,360.96	127,360.96	22.82	430,804.04	77.18
1.1		15	00	0003							Fomento del deporte y actividades recreativas					558,165.00	0.00	558,165.00	0.00	127,360.96	127,360.96	22.82	430,804.04	77.18
1.1		15	00	0003		2	1				REMUNERACIONES Y CONTRIBUCIONES					558,165.00	0.00	558,165.00	0.00	127,360.96	127,360.96	22.82	430,804.04	77.18
1.1		15	00	0003		2	1	1			REMUNERACIONES					469,521.00	0.00	469,521.00	0.00	106,720.71	106,720.71	22.73	362,800.29	77.27
1.1		15	00	0003		2	1	1	1	01	Sueldos fijos	4302	20	1955	100	433,404.00	0.00	433,404.00	0.00	106,720.71	106,720.71	24.62	326,683.29	75.38
1.1		15	00	0003		2	1	1	4	01	Sueldo Anual No. 13	4302	20	1955	100	36,117.00	0.00	36,117.00	0.00	0.00	0.00	0.00	36,117.00	100.00



MINISTERIO DE HACIENDA
DIRECCION GENERAL DE PRESUPUESTO
EJECUCIÓN TRIMESTRAL DE LOS GASTOS Y APLICACIONES FINANCIERAS POR DESTINO DE FONDOS Y ESTRUCTURA PROGRAMATICA
CORRESPONDIENTE AL PRIMER TRIMESTRE DEL AÑO 2026

Código del Capítulo: **7177**

Denominación: **Junta de Distrito Municipal de Canca la Reyna**

Destino de Fondos	Estructura Programática					SNIP	Clasificador del Gasto					Denominación del Gasto	Función	Fuente Financiamiento	Fuente Específica	Organismo Financiaciador	Presupuesto			Devengado			Balance Disponible	% Balance Disponible
	Partidas no Asig. a Prog.	Programa	Proyecto	Actividad/Obra	Otra		Tipo	Objeto	Cuenta	Subcuenta	Auxiliar						Original	Modificaciones	Vigente	Acumulado Anterior	Trimestre	A la Fecha		
1	2	3	4	5	6	7	8	9	10	11	12	13	14	15	16	17	18	19 = 17 +/- 18	20	21	22 = 20 + 21	23 = 22 + 19	24 = 19 - 22	25 = 24 +/- 19
1.1		15	00	0003		2	1	5			CONTRIBUCIONES A LA SEGURIDAD SOCIAL					88,644.00	0.00	88,644.00	0.00	20,640.25	20,640.25	23.28	68,003.75	76.72
1.1		15	00	0003		2	1	5	1	01	Contribuciones al seguro de salud	4302	20	1955	100	41,164.00	0.00	41,164.00	0.00	9,508.74	9,508.74	23.10	31,655.26	76.90
1.1		15	00	0003		2	1	5	2	01	Contribuciones al seguro de pensiones	4302	20	1955	100	41,043.00	0.00	41,043.00	0.00	9,522.18	9,522.18	23.20	31,520.82	76.80
1.1		15	00	0003		2	1	5	3	01	Contribuciones al seguro de riesgo laboral	4302	20	1955	100	6,437.00	0.00	6,437.00	0.00	1,609.33	1,609.33	25.00	4,827.67	75.00



MINISTERIO DE HACIENDA
DIRECCION GENERAL DE PRESUPUESTO
EJECUCIÓN TRIMESTRAL DE LOS GASTOS Y APLICACIONES FINANCIERAS POR DESTINO DE FONDOS Y ESTRUCTURA PROGRAMATICA
CORRESPONDIENTE AL PRIMER TRIMESTRE DEL AÑO 2026

Código del Capítulo: **7177**

Denominación: **Junta de Distrito Municipal de Canca la Reyna**

Destino de Fondos	Estructura Programática					SNIP	Clasificador del Gasto					Denominación del Gasto	Función	Fuente Financiamiento	Fuente Especifica	Organismo Financiador	Presupuesto			Devengado			Balance Disponible	% Balance Disponible
	Partidas no Asig. a Prog.	Programa	Proyecto	Actividad/Obra			Tipo	Objeto	Cuenta	Subcuenta	Auxiliar						Original	Modificaciones	Vigente	Acumulado Anterior	Trimestre	A la Fecha		
1	2	3	4	5	6	7	8	9	10	11	12	13	14	15	16	17	18	19 = 17 + 18	20	21	22 = 20 + 21	23 = 22 + 19	24 = 19 - 22	25 = 24 + 19
1.2											Servicios Municipales					12,949,349.00	763,707.09	13,713,056.09	0.00	2,955,148.92	2,955,148.92	21.55	10,757,907.17	78.45
1.2							2				CLASIFICADOR DEL GASTO					12,949,349.00	763,707.09	13,713,056.09	0.00	2,955,148.92	2,955,148.92	21.55	10,757,907.17	78.45
1.2		01									Actividades Centrales					2,654,141.00	572,207.09	3,226,348.09	0.00	770,365.14	770,365.14	23.88	2,455,982.95	76.12
1.2		01	00	0001							Dirección y coordinación					1,244,999.00	24,000.00	1,268,999.00	0.00	256,600.96	256,600.96	20.22	1,012,398.04	79.78
1.2		01	00	0001		2	2				CONTRATACIÓN DE SERVICIOS					100,000.00	0.00	100,000.00	0.00	17,003.96	17,003.96	17.00	82,996.04	83.00
1.2		01	00	0001		2	2	7			SERVICIOS DE CONSERVACION, REPARACIONES MENORES E INSTALACIONES TEMPORALES					100,000.00	0.00	100,000.00	0.00	17,003.96	17,003.96	17.00	82,996.04	83.00
1.2		01	00	0001		2	2	7	2	06	Mantenimiento y reparación de equipos de transporte, tracción y elevación	1102	20	1955	100	100,000.00	0.00	100,000.00	0.00	17,003.96	17,003.96	17.00	82,996.04	83.00
1.2		01	00	0001		2	3				MATERIALES Y SUMINISTROS					1,144,999.00	24,000.00	1,168,999.00	0.00	239,597.00	239,597.00	20.50	929,402.00	79.50
1.2		01	00	0001		2	3	1			ALIMENTOS Y PRODUCTOS AGROFORESTALES					300,000.00	24,000.00	324,000.00	0.00	82,853.00	82,853.00	25.57	241,147.00	74.43
1.2		01	00	0001		2	3	1	1		Alimentos y bebidas para personas					300,000.00	24,000.00	324,000.00	0.00	82,853.00	82,853.00	25.57	241,147.00	74.43
1.2		01	00	0001		2	3	1	1	01	Alimentos y bebidas para personas	1102	20	1955	100	300,000.00	0.00	300,000.00	0.00	82,853.00	82,853.00	27.62	217,147.00	72.38
1.2		01	00	0001		2	3	1	1	01	Alimentos y bebidas para personas	1102	30	9995	102	0.00	3,600.00	3,600.00	0.00	0.00	0.00	0.00	3,600.00	100.00
1.2		01	00	0001		2	3	1	1	01	Alimentos y bebidas para personas	1102	30	9996	102	0.00	20,400.00	20,400.00	0.00	0.00	0.00	0.00	20,400.00	100.00
1.2		01	00	0001		2	3	7			COMBUSTIBLES, LUBRICANTES, PRODUCTOS QUIMICOS Y CONEXOS					844,999.00	0.00	844,999.00	0.00	156,744.00	156,744.00	18.55	688,255.00	81.45
1.2		01	00	0001		2	3	7	1		Combustibles y lubricantes					844,999.00	0.00	844,999.00	0.00	156,744.00	156,744.00	18.55	688,255.00	81.45
1.2		01	00	0001		2	3	7	1	01	Gasolina	1102	20	1955	100	233,551.00	0.00	233,551.00	0.00	0.00	0.00	0.00	233,551.00	100.00
1.2		01	00	0001		2	3	7	1	01	Gasolina	1102	30	9995	102	566,448.00	0.00	566,448.00	0.00	155,244.00	155,244.00	27.41	411,204.00	72.59
1.2		01	00	0001		2	3	7	1	04	Gas GLP	1102	20	1955	100	45,000.00	0.00	45,000.00	0.00	1,500.00	1,500.00	3.33	43,500.00	96.67
1.2		01	00	0002							Gestión administrativa y financiera					1,409,142.00	548,207.09	1,957,349.09	0.00	513,764.18	513,764.18	26.25	1,443,584.91	73.75



MINISTERIO DE HACIENDA
DIRECCION GENERAL DE PRESUPUESTO
EJECUCIÓN TRIMESTRAL DE LOS GASTOS Y APLICACIONES FINANCIERAS POR DESTINO DE FONDOS Y ESTRUCTURA PROGRAMATICA
CORRESPONDIENTE AL PRIMER TRIMESTRE DEL AÑO 2026

Código del Capítulo: **7177**

Denominación: **Junta de Distrito Municipal de Canca la Reyna**

Destino de Fondos	Estructura Programática					SNIP	Clasificador del Gasto					Denominación del Gasto	Función	Fuente Financiamiento	Fuente Especifica	Organismo Financiacior	Presupuesto			Devengado			Balance Disponible	% Balance Disponible
	Partidas no Asig. a Prog.	Programa	Proyecto	Actividad/Obra			Tipo	Objeto	Cuenta	Subcuenta	Auxiliar						Original	Modificaciones	Vigente	Acumulado Anterior	Trimestre	A la Fecha		
1	2	3	4	5	6	7	8	9	10	11	12	13	14	15	16	17	18	19 = 17 +/- 18	20	21	22 = 20 + 21	23 = 22 + 19	24 = 19 - 22	25 = 24 + 19
1.2		01	00	0002		2	2				CONTRATACIÓN DE SERVICIOS					973,142.00	488,207.09	1,461,349.09	0.00	484,370.15	484,370.15	33.15	976,978.94	66.85
1.2		01	00	0002		2	2	1			SERVICIOS BASICOS					35,000.00	0.00	35,000.00	0.00	3,041.19	3,041.19	8.69	31,958.81	91.31
1.2		01	00	0002		2	2	1	3	01	Teléfono local	1102	20	1955	100	35,000.00	0.00	35,000.00	0.00	3,041.19	3,041.19	8.69	31,958.81	91.31
1.2		01	00	0002		2	2	2			PUBLICIDAD IMPRESIÓN Y ENCUADERNACION					330,000.00	0.00	330,000.00	0.00	27,000.00	27,000.00	8.18	303,000.00	91.82
1.2		01	00	0002		2	2	2	1	01	Publicidad y propaganda	1102	20	1955	100	300,000.00	0.00	300,000.00	0.00	27,000.00	27,000.00	9.00	273,000.00	91.00
1.2		01	00	0002		2	2	2	2	01	Impresión, encuademación y rotulación	1102	20	1955	100	30,000.00	0.00	30,000.00	0.00	0.00	0.00	0.00	30,000.00	100.00
1.2		01	00	0002		2	2	5			ALQUILERES Y RENTAS					164,000.00	0.00	164,000.00	0.00	36,000.00	36,000.00	21.95	128,000.00	78.05
1.2		01	00	0002		2	2	5	9	01	Licencias Informáticas	1102	20	1955	100	164,000.00	0.00	164,000.00	0.00	36,000.00	36,000.00	21.95	128,000.00	78.05
1.2		01	00	0002		2	2	8			OTROS SERVICIOS NO INCLUIDOS EN CONCEPTOS ANTERIORES					444,142.00	488,207.09	932,349.09	0.00	418,328.96	418,328.96	44.87	514,020.13	55.13
1.2		01	00	0002		2	2	8	1	01	Gastos judiciales	1102	30	9998	121	0.00	150,000.00	150,000.00	0.00	150,000.00	150,000.00	100.00	0.00	0.00
1.2		01	00	0002		2	2	8	2	01	Comisiones y gastos bancarios	1102	20	1955	100	35,000.00	0.00	35,000.00	0.00	4,233.95	4,233.95	12.10	30,766.05	87.90
1.2		01	00	0002		2	2	8	6		Servicio de organización de eventos, festividades y actividades de entretenimiento					325,142.00	173,539.20	498,681.20	0.00	109,095.01	109,095.01	21.88	389,586.19	78.12
1.2		01	00	0002		2	2	8	6	01	Eventos generales	1102	20	1955	100	101,320.00	0.00	101,320.00	0.00	63,910.01	63,910.01	63.08	37,409.99	36.92
1.2		01	00	0002		2	2	8	6	01	Eventos generales	1102	30	9995	102	223,822.00	0.00	223,822.00	0.00	45,185.00	45,185.00	20.19	178,637.00	79.81
1.2		01	00	0002		2	2	8	6	01	Eventos generales	1102	30	9996	102	0.00	173,539.20	173,539.20	0.00	0.00	0.00	0.00	173,539.20	100.00
1.2		01	00	0002		2	2	8	7		Servicios Técnicos y Profesionales					84,000.00	164,667.89	248,667.89	0.00	155,000.00	155,000.00	62.33	93,667.89	37.67
1.2		01	00	0002		2	2	8	7	06	Otros servicios técnicos profesionales	1102	20	1955	100	84,000.00	0.00	84,000.00	0.00	21,000.00	21,000.00	25.00	63,000.00	75.00
1.2		01	00	0002		2	2	8	7	06	Otros servicios técnicos profesionales	1102	30	9998	121	0.00	164,667.89	164,667.89	0.00	134,000.00	134,000.00	81.38	30,667.89	18.62
1.2		01	00	0002		2	3				MATERIALES Y SUMINISTROS					436,000.00	60,000.00	496,000.00	0.00	29,394.03	29,394.03	5.93	466,605.97	94.07
1.2		01	00	0002		2	3	2			TEXTILES Y VESTUARIOS					270,000.00	0.00	270,000.00	0.00	0.00	0.00	0.00	270,000.00	100.00

1- Contraloría General de la República, 2- Cámara de Cuentas, 3- Comisión de Fiscalización y Control, 4- Ayuntamiento Municipal, 5- Dirección General de Presupuesto (DIGEPRES), 6- Dirección General de Contabilidad Gubernamental (DIGECOG)



MINISTERIO DE HACIENDA
DIRECCION GENERAL DE PRESUPUESTO
EJECUCIÓN TRIMESTRAL DE LOS GASTOS Y APLICACIONES FINANCIERAS POR DESTINO DE FONDOS Y ESTRUCTURA PROGRAMATICA
CORRESPONDIENTE AL PRIMER TRIMESTRE DEL AÑO 2026

Código del Capítulo: 7177

Denominación: **Junta de Distrito Municipal de Canca la Reyna**

Destino de Fondos	Estructura Programática					SNIP	Clasificador del Gasto					Denominación del Gasto	Función	Fuente Financiamiento	Fuente Especifica	Organismo Financiador	Presupuesto			Devengado			Balance Disponible	% Balance Disponible
	Partidas no Asig. a Prog.	Programa	Proyecto	Actividad/Obra	Código		Tipo	Objeto	Cuenta	Subcuenta	Auxiliar						Original	Modificaciones	Vigente	Acumulado Anterior	Trimestre	A la Fecha		
1	2	3	4	5	6	7	8	9	10	11	12	13	14	15	16	17	18	19 = 17 +/- 18	20	21	22 = 20 + 21	23 = 22 + 19	24 = 19 - 22	25 = 24 + 19
1.2	01	00	0002			2	3	2	2	01	Acabados textiles	1102	20	1955	100	45,000.00	0.00	45,000.00	0.00	0.00	0.00	0.00	45,000.00	100.00
1.2	01	00	0002			2	3	2	3	01	Prendas y accesorios de vestir	1102	20	1955	100	225,000.00	0.00	225,000.00	0.00	0.00	0.00	0.00	225,000.00	100.00
1.2	01	00	0002			2	3	9			PRODUCTOS Y UTILES VARIOS					166,000.00	60,000.00	226,000.00	0.00	29,394.03	29,394.03	13.01	196,605.97	86.99
1.2	01	00	0002			2	3	9	1	01	Material para limpieza	1102	30	9995	102	80,000.00	0.00	80,000.00	0.00	0.00	0.00	0.00	80,000.00	100.00
1.2	01	00	0002			2	3	9	2		Útiles de escritorio, oficina, informática, escolares y de enseñanza					86,000.00	60,000.00	146,000.00	0.00	29,394.03	29,394.03	20.13	116,605.97	79.87
1.2	01	00	0002			2	3	9	2	01	Útiles de escritorio, oficina e informática	1102	20	1955	100	86,000.00	0.00	86,000.00	0.00	29,394.03	29,394.03	34.18	56,605.97	65.82
1.2	01	00	0002			2	3	9	2	01	Útiles de escritorio, oficina e informática	1102	30	9996	102	0.00	60,000.00	60,000.00	0.00	0.00	0.00	0.00	60,000.00	100.00
1.2	12										Fortalecimiento y gestión de los servicios públicos municipales					7,964,215.00	41,500.00	8,005,715.00	0.00	1,706,801.85	1,706,801.85	21.32	6,298,913.15	78.68
1.2	12	00	0001								Servicios de ornato, embellecimiento y conservación de plazas, parques y áreas verdes					3,733,518.00	0.00	3,733,518.00	0.00	748,247.06	748,247.06	20.04	2,985,270.94	79.96
1.2	12	00	0001			2	1				REMUNERACIONES Y CONTRIBUCIONES					2,613,518.00	0.00	2,613,518.00	0.00	542,665.55	542,665.55	20.76	2,070,852.45	79.24
1.2	12	00	0001			2	1	1			REMUNERACIONES					2,273,089.00	0.00	2,273,089.00	0.00	496,439.70	496,439.70	21.84	1,776,649.30	78.16
1.2	12	00	0001			2	1	1	1	01	Sueldos fijos	3299	20	1955	100	2,098,236.00	0.00	2,098,236.00	0.00	496,439.70	496,439.70	23.66	1,601,796.30	76.34
1.2	12	00	0001			2	1	1	4	01	Sueldo Anual No. 13	3299	20	1955	100	174,853.00	0.00	174,853.00	0.00	0.00	0.00	0.00	174,853.00	100.00
1.2	12	00	0001			2	1	5			CONTRIBUCIONES A LA SEGURIDAD SOCIAL					340,429.00	0.00	340,429.00	0.00	46,225.85	46,225.85	13.58	294,203.15	86.42
1.2	12	00	0001			2	1	5	1	01	Contribuciones al seguro de salud	3299	20	1955	100	157,093.00	0.00	157,093.00	0.00	21,193.37	21,193.37	13.49	135,899.63	86.51
1.2	12	00	0001			2	1	5	2	01	Contribuciones al seguro de pensiones	3299	20	1955	100	157,171.00	0.00	157,171.00	0.00	21,225.10	21,225.10	13.50	135,945.90	86.50
1.2	12	00	0001			2	1	5	3	01	Contribuciones al seguro de riesgo laboral	3299	20	1955	100	26,165.00	0.00	26,165.00	0.00	3,807.38	3,807.38	14.55	22,357.62	85.45
1.2	12	00	0001			2	2				CONTRATACIÓN DE SERVICIOS					200,000.00	0.00	200,000.00	0.00	74,822.00	74,822.00	37.41	125,178.00	62.59



MINISTERIO DE HACIENDA
DIRECCION GENERAL DE PRESUPUESTO
EJECUCIÓN TRIMESTRAL DE LOS GASTOS Y APLICACIONES FINANCIERAS POR DESTINO DE FONDOS Y ESTRUCTURA PROGRAMATICA
CORRESPONDIENTE AL PRIMER TRIMESTRE DEL AÑO 2026

Código del Capítulo: 7177

Denominación: **Junta de Distrito Municipal de Canca la Reyna**

Destino de Fondos	Estructura Programática					SNIP	Clasificador del Gasto					Denominación del Gasto	Función	Fuente Financiamiento	Fuente Especifica	Organismo Financiador	Presupuesto			Devengado			Balance Disponible	% Balance Disponible
	Partidas no Asign. a Prog.	Programa	Proyecto	Actividad/Obra	Otra		Tipo	Objeto	Cuenta	Subcuenta	Auxiliar						Original	Modificaciones	Vigente	Acumulado Anterior	Trimestre	A la Fecha		
1	2	3	4	5	6	7	8	9	10	11	12	13	14	15	16	17	18	19 = 17 +/- 18	20	21	22 = 20 + 21	23 = 22 + 19	24 = 19 - 22	25 = 24 + 19
1.2		12	00	0001		2	2	7			SERVICIOS DE CONSERVACION, REPARACIONES MENORES E INSTALACIONES TEMPORALES					200,000.00	0.00	200,000.00	0.00	74,822.00	74,822.00	37.41	125,178.00	62.59
1.2		12	00	0001		2	2	7	2	06	Mantenimiento y reparación de equipos de transporte, tracción y elevación	3299	20	1955	100	200,000.00	0.00	200,000.00	0.00	74,822.00	74,822.00	37.41	125,178.00	62.59
1.2		12	00	0001		2	3				MATERIALES Y SUMINISTROS					920,000.00	0.00	920,000.00	0.00	130,759.51	130,759.51	14.21	789,240.49	85.79
1.2		12	00	0001		2	3	5			PRODUCTOS DE CUERO, CAUCHO Y PLÁSTICO					100,000.00	0.00	100,000.00	0.00	0.00	0.00	0.00	100,000.00	100.00
1.2		12	00	0001		2	3	5	3	01	Llantas y neumáticos	3299	20	1955	100	50,000.00	0.00	50,000.00	0.00	0.00	0.00	0.00	50,000.00	100.00
1.2		12	00	0001		2	3	5	5	01	Artículos de plástico	3299	20	1955	100	50,000.00	0.00	50,000.00	0.00	0.00	0.00	0.00	50,000.00	100.00
1.2		12	00	0001		2	3	7			COMBUSTIBLES, LUBRICANTES, PRODUCTOS QUIMICOS Y CONEXOS					620,000.00	0.00	620,000.00	0.00	87,648.89	87,648.89	14.14	532,351.11	85.86
1.2		12	00	0001		2	3	7	1		Combustibles y lubricantes					550,000.00	0.00	550,000.00	0.00	63,950.00	63,950.00	11.63	486,050.00	88.37
1.2		12	00	0001		2	3	7	1	02	Gasoil	3299	20	1955	100	500,000.00	0.00	500,000.00	0.00	59,750.00	59,750.00	11.95	440,250.00	88.05
1.2		12	00	0001		2	3	7	1	06	Lubricantes	3299	20	1955	100	50,000.00	0.00	50,000.00	0.00	4,200.00	4,200.00	8.40	45,800.00	91.60
1.2		12	00	0001		2	3	7	2	05	Insecticidas, fumigantes y otros	3299	30	9995	102	70,000.00	0.00	70,000.00	0.00	23,698.89	23,698.89	33.86	46,301.11	66.14
1.2		12	00	0001		2	3	9			PRODUCTOS Y UTILES VARIOS					200,000.00	0.00	200,000.00	0.00	43,110.62	43,110.62	21.56	156,889.38	78.44
1.2		12	00	0001		2	3	9	1	01	Material para limpieza	3299	20	1955	100	100,000.00	0.00	100,000.00	0.00	12,885.54	12,885.54	12.89	87,114.46	87.11
1.2		12	00	0001		2	3	9	8	01	Repuestos	3299	20	1955	100	100,000.00	0.00	100,000.00	0.00	30,225.08	30,225.08	30.23	69,774.92	69.77
1.2		12	00	0002							Administración y reparación de unidades motorizadas					1,180,321.00	0.00	1,180,321.00	0.00	252,161.30	252,161.30	21.36	928,159.70	78.64
1.2		12	00	0002		2	1				REMUNERACIONES Y CONTRIBUCIONES					1,180,321.00	0.00	1,180,321.00	0.00	252,161.30	252,161.30	21.36	928,159.70	78.64
1.2		12	00	0002		2	1	1			REMUNERACIONES					1,033,500.00	0.00	1,033,500.00	0.00	229,845.80	229,845.80	22.24	803,654.20	77.76
1.2		12	00	0002		2	1	1	1	01	Sueldos fijos	1102	20	1955	100	954,000.00	0.00	954,000.00	0.00	229,845.80	229,845.80	24.09	724,154.20	75.91
1.2		12	00	0002		2	1	1	4	01	Sueldo Anual No. 13	1102	20	1955	100	79,500.00	0.00	79,500.00	0.00	0.00	0.00	0.00	79,500.00	100.00



MINISTERIO DE HACIENDA
DIRECCION GENERAL DE PRESUPUESTO
EJECUCIÓN TRIMESTRAL DE LOS GASTOS Y APLICACIONES FINANCIERAS POR DESTINO DE FONDOS Y ESTRUCTURA PROGRAMATICA
CORRESPONDIENTE AL PRIMER TRIMESTRE DEL AÑO 2026

Código del Capítulo: **7177** Denominación: **Junta de Distrito Municipal de Canca la Reyna**

Destino de Fondos	Estructura Programática					Clasificador del Gasto						Presupuesto			Devengado			Balance Disponible	% Balance Disponible					
	Partidas no Asig. a Prog.	Programa	Proyecto	Actividad/Obra	SNIP	Tipo	Objeto	Cuenta	Subcuenta	Auxiliar	Denominación del Gasto	Función	Fuente Financiamiento	Fuente Específica	Organismo Financiador	Original	Modificaciones			Vigente	Acumulado Anterior	Trimestre	A la Fecha	% Devengado a la Fecha
1.2		12	00	0002		2	1	5			CONTRIBUCIONES A LA SEGURIDAD SOCIAL					146,821.00	0.00	146,821.00	0.00	22,315.50	22,315.50	15.20	124,505.50	84.80
1.2		12	00	0002		2	1	5	1	01	Contribuciones al seguro de salud	1102	20	1955	100	67,639.00	0.00	67,639.00	0.00	10,280.50	10,280.50	15.20	57,358.50	84.80
1.2		12	00	0002		2	1	5	2	01	Contribuciones al seguro de pensiones	1102	20	1955	100	67,734.00	0.00	67,734.00	0.00	10,295.00	10,295.00	15.20	57,439.00	84.80
1.2		12	00	0002		2	1	5	3	01	Contribuciones al seguro de riesgo laboral	1102	20	1955	100	11,448.00	0.00	11,448.00	0.00	1,740.00	1,740.00	15.20	9,708.00	84.80
1.2		12	00	0003							Servicio de recolección, transferencia y disposición final de desechos sólidos					3,050,376.00	41,500.00	3,091,876.00	0.00	706,393.49	706,393.49	22.85	2,385,482.51	77.15
1.2		12	00	0003		2	1				REMUNERACIONES Y CONTRIBUCIONES					712,646.00	0.00	712,646.00	0.00	145,946.80	145,946.80	20.48	566,699.20	79.52
1.2		12	00	0003		2	1	1			REMUNERACIONES					624,000.00	0.00	624,000.00	0.00	131,172.40	131,172.40	21.02	492,827.60	78.98
1.2		12	00	0003		2	1	1	1	01	Sueldos fijos	3202	20	1955	100	576,000.00	0.00	576,000.00	0.00	131,172.40	131,172.40	22.77	444,827.60	77.23
1.2		12	00	0003		2	1	1	4	01	Sueldo Anual No. 13	3202	20	1955	100	48,000.00	0.00	48,000.00	0.00	0.00	0.00	0.00	48,000.00	100.00
1.2		12	00	0003		2	1	5			CONTRIBUCIONES A LA SEGURIDAD SOCIAL					88,646.00	0.00	88,646.00	0.00	14,774.40	14,774.40	16.67	73,871.60	83.33
1.2		12	00	0003		2	1	5	1	01	Contribuciones al seguro de salud	3202	20	1955	100	40,838.00	0.00	40,838.00	0.00	6,806.40	6,806.40	16.67	34,031.60	83.33
1.2		12	00	0003		2	1	5	2	01	Contribuciones al seguro de pensiones	3202	20	1955	100	40,896.00	0.00	40,896.00	0.00	6,816.00	6,816.00	16.67	34,080.00	83.33
1.2		12	00	0003		2	1	5	3	01	Contribuciones al seguro de riesgo laboral	3202	20	1955	100	6,912.00	0.00	6,912.00	0.00	1,152.00	1,152.00	16.67	5,760.00	83.33
1.2		12	00	0003		2	2				CONTRATACIÓN DE SERVICIOS					980,000.00	41,500.00	1,021,500.00	0.00	270,181.70	270,181.70	26.45	751,318.30	73.55
1.2		12	00	0003		2	2	1			SERVICIOS BASICOS					120,000.00	41,500.00	161,500.00	0.00	51,500.00	51,500.00	31.89	110,000.00	68.11
1.2		12	00	0003		2	2	1	8		Recolección de residuos sólidos					120,000.00	41,500.00	161,500.00	0.00	51,500.00	51,500.00	31.89	110,000.00	68.11
1.2		12	00	0003		2	2	1	8	01	Recolección de residuos sólidos	3202	20	1955	100	120,000.00	0.00	120,000.00	0.00	31,500.00	31,500.00	26.25	88,500.00	73.75
1.2		12	00	0003		2	2	1	8	01	Recolección de residuos sólidos	3202	30	9995	102	0.00	8,400.00	8,400.00	0.00	0.00	0.00	0.00	8,400.00	100.00
1.2		12	00	0003		2	2	1	8	01	Recolección de residuos sólidos	3202	30	9996	102	0.00	33,100.00	33,100.00	0.00	20,000.00	20,000.00	60.42	13,100.00	39.58
1.2		12	00	0003		2	2	6			SEGUROS					60,000.00	0.00	60,000.00	0.00	0.00	0.00	0.00	60,000.00	100.00



MINISTERIO DE HACIENDA
DIRECCION GENERAL DE PRESUPUESTO
EJECUCIÓN TRIMESTRAL DE LOS GASTOS Y APLICACIONES FINANCIERAS POR DESTINO DE FONDOS Y ESTRUCTURA PROGRAMATICA
CORRESPONDIENTE AL PRIMER TRIMESTRE DEL AÑO 2026

Código del Capítulo: **7177** Denominación: **Junta de Distrito Municipal de Canca la Reyna**

Destino de Fondos	Estructura Programática					Clasificador del Gasto					Denominación del Gasto	Función	Fuente Financiamiento	Fuente Especifica	Organismo Financiacoe	Presupuesto			Devengado			Balance Disponible	% Balance Disponible	
	Partidas no Asig. a Prog.	Programa	Proyecto	Actividad/Obra	SNIP	Tipo	Objeto	Cuenta	Subcuenta	Auxiliar						Original	Modificaciones	Vigente	Acumulado Anterior	Trimestre	A la Fecha			% Devengado a la Fecha
1	2	3	4	5	6	7	8	9	10	11	12	13	14	15	16	17	18	19 = 17 + 18	20	21	22 = 20 + 21	23 = 22 + 19	24 = 19 - 22	25 = 24 + 19
1.2		12	00	0003		2	2	6	2	01	Seguro de bienes muebles	3202	20	1955	100	60,000.00	0.00	60,000.00	0.00	0.00	0.00	0.00	60,000.00	100.00
1.2		12	00	0003		2	2	7			SERVICIOS DE CONSERVACION, REPARACIONES MENORES E INSTALACIONES TEMPORALES					800,000.00	0.00	800,000.00	0.00	218,681.70	218,681.70	27.34	581,318.30	72.66
1.2		12	00	0003		2	2	7	2		Mantenimiento y reparación de maquinarias y equipos					800,000.00	0.00	800,000.00	0.00	218,681.70	218,681.70	27.34	581,318.30	72.66
1.2		12	00	0003		2	2	7	2	06	Mantenimiento y reparación de equipos de transporte, tracción y elevación	3202	20	1955	100	188,000.00	0.00	188,000.00	0.00	176,401.70	176,401.70	93.83	11,598.30	6.17
1.2		12	00	0003		2	2	7	2	06	Mantenimiento y reparación de equipos de transporte, tracción y elevación	3202	30	9996	102	612,000.00	0.00	612,000.00	0.00	42,280.00	42,280.00	6.91	569,720.00	93.09
1.2		12	00	0003		2	3				MATERIALES Y SUMINISTROS					1,357,730.00	0.00	1,357,730.00	0.00	290,264.99	290,264.99	21.38	1,067,465.01	78.62
1.2		12	00	0003		2	3	2			TEXTILES Y VESTUARIOS					20,000.00	0.00	20,000.00	0.00	0.00	0.00	0.00	20,000.00	100.00
1.2		12	00	0003		2	3	2	4	01	Calzados	3202	20	1955	100	20,000.00	0.00	20,000.00	0.00	0.00	0.00	0.00	20,000.00	100.00
1.2		12	00	0003		2	3	5			PRODUCTOS DE CUERO, CAUCHO Y PLÁSTICO					100,000.00	0.00	100,000.00	0.00	54,280.00	54,280.00	54.28	45,720.00	45.72
1.2		12	00	0003		2	3	5	3	01	Llantas y neumáticos	3202	20	1955	100	100,000.00	0.00	100,000.00	0.00	54,280.00	54,280.00	54.28	45,720.00	45.72
1.2		12	00	0003		2	3	7			COMBUSTIBLES, LUBRICANTES, PRODUCTOS QUIMICOS Y CONEXOS					1,200,000.00	0.00	1,200,000.00	0.00	222,880.00	222,880.00	18.57	977,120.00	81.43
1.2		12	00	0003		2	3	7	1		Combustibles y lubricantes					1,200,000.00	0.00	1,200,000.00	0.00	222,880.00	222,880.00	18.57	977,120.00	81.43
1.2		12	00	0003		2	3	7	1	02	Gasoil	3202	20	1955	100	815,000.00	0.00	815,000.00	0.00	0.00	0.00	0.00	815,000.00	100.00
1.2		12	00	0003		2	3	7	1	02	Gasoil	3202	30	9998	102	185,000.00	0.00	185,000.00	0.00	164,680.00	164,680.00	89.02	20,320.00	10.98
1.2		12	00	0003		2	3	7	1	06	Lubricantes	3202	20	1955	100	200,000.00	0.00	200,000.00	0.00	58,200.00	58,200.00	29.10	141,800.00	70.90
1.2		12	00	0003		2	3	9			PRODUCTOS Y UTILES VARIOS					37,730.00	0.00	37,730.00	0.00	13,104.99	13,104.99	34.73	24,625.01	65.27
1.2		12	00	0003		2	3	9	1	01	Material para limpieza	3202	20	1955	100	37,730.00	0.00	37,730.00	0.00	13,104.99	13,104.99	34.73	24,625.01	65.27
1.2		14									Gestión y administración de servicios funerarios					1,035,000.00	0.00	1,035,000.00	0.00	151,728.80	151,728.80	14.66	883,271.20	85.34



MINISTERIO DE HACIENDA
DIRECCION GENERAL DE PRESUPUESTO
EJECUCIÓN TRIMESTRAL DE LOS GASTOS Y APLICACIONES FINANCIERAS POR DESTINO DE FONDOS Y ESTRUCTURA PROGRAMATICA
CORRESPONDIENTE AL PRIMER TRIMESTRE DEL AÑO 2026

Código del Capítulo: 7177 Denominación: Junta de Distrito Municipal de Canca la Reyna

Destino de Fondos	Estructura Programática					Clasificador del Gasto						Presupuesto			Devengado				Balance Disponible	% Balance Disponible				
	Partidas no Asig. a Prog.	Programa	Proyecto	Actividad/ Obra	SNIP	Tipo	Objeto	Cuenta	Subcuenta	Auxiliar	Denominación del Gasto	Función	Fuente Financiamiento	Fuente Específica	Organismo Financiador	Original	Modificaciones	Vigente			Acumulado Anterior	Trimestre	A la Fecha	% Devengado a la Fecha
1	2	3	4	5	6	7	8	9	10	11	12	13	14	15	16	17	18	19 = 17 +/- 18	20	21	22 = 20 + 21	23 = 22 + 19	24 = 19 - 22	25 = 24 + 19
1.2		14	00	0001							Gestión y administración de los servicios funerarios					1,000,000.00	0.00	1,000,000.00	0.00	151,728.80	151,728.80	15.17	848,271.20	84.83
1.2		14	00	0001		2	1				REMUNERACIONES Y CONTRIBUCIONES					608,719.00	0.00	608,719.00	0.00	119,559.80	119,559.80	19.64	489,159.20	80.36
1.2		14	00	0001		2	1	1			REMUNERACIONES					533,000.00	0.00	533,000.00	0.00	108,786.80	108,786.80	20.41	424,213.20	79.59
1.2		14	00	0001		2	1	1	1	01	Sueldos fijos	4305	90	1022	102	492,000.00	0.00	492,000.00	0.00	108,786.80	108,786.80	22.11	383,213.20	77.89
1.2		14	00	0001		2	1	1	4	01	Sueldo Anual No. 13	4305	90	1022	102	41,000.00	0.00	41,000.00	0.00	0.00	0.00	0.00	41,000.00	100.00
1.2		14	00	0001		2	1	5			CONTRIBUCIONES A LA SEGURIDAD SOCIAL					75,719.00	0.00	75,719.00	0.00	10,773.00	10,773.00	14.23	64,946.00	85.77
1.2		14	00	0001		2	1	5	1	01	Contribuciones al seguro de salud	4305	90	1022	102	34,883.00	0.00	34,883.00	0.00	4,963.00	4,963.00	14.23	29,920.00	85.77
1.2		14	00	0001		2	1	5	2	01	Contribuciones al seguro de pensiones	4305	90	1022	102	34,932.00	0.00	34,932.00	0.00	4,970.00	4,970.00	14.23	29,962.00	85.77
1.2		14	00	0001		2	1	5	3	01	Contribuciones al seguro de riesgo laboral	4305	90	1022	102	5,904.00	0.00	5,904.00	0.00	840.00	840.00	14.23	5,064.00	85.77
1.2		14	00	0001		2	2				CONTRATACIÓN DE SERVICIOS					244,011.00	0.00	244,011.00	0.00	24,000.00	24,000.00	9.84	220,011.00	90.16
1.2		14	00	0001		2	2	1			SERVICIOS BASICOS					20,000.00	0.00	20,000.00	0.00	0.00	0.00	0.00	20,000.00	100.00
1.2		14	00	0001		2	2	1	3	01	Teléfono local	4305	90	1022	102	20,000.00	0.00	20,000.00	0.00	0.00	0.00	0.00	20,000.00	100.00
1.2		14	00	0001		2	2	8			OTROS SERVICIOS NO INCLUIDOS EN CONCEPTOS ANTERIORES					224,011.00	0.00	224,011.00	0.00	24,000.00	24,000.00	10.71	200,011.00	89.29
1.2		14	00	0001		2	2	8	4	01	Servicios funerarios y gastos conexos	4305	90	1022	102	224,011.00	0.00	224,011.00	0.00	24,000.00	24,000.00	10.71	200,011.00	89.29
1.2		14	00	0001		2	3				MATERIALES Y SUMINISTROS					147,270.00	0.00	147,270.00	0.00	8,169.00	8,169.00	5.55	139,101.00	94.45
1.2		14	00	0001		2	3	1			ALIMENTOS Y PRODUCTOS AGROFORESTALES					97,270.00	0.00	97,270.00	0.00	8,169.00	8,169.00	8.40	89,101.00	91.60
1.2		14	00	0001		2	3	1	1	01	Alimentos y bebidas para personas	4305	90	1022	102	97,270.00	0.00	97,270.00	0.00	8,169.00	8,169.00	8.40	89,101.00	91.60
1.2		14	00	0001		2	3	9			PRODUCTOS Y UTILES VARIOS					50,000.00	0.00	50,000.00	0.00	0.00	0.00	0.00	50,000.00	100.00
1.2		14	00	0001		2	3	9	1	01	Material para limpieza	4305	90	1022	102	50,000.00	0.00	50,000.00	0.00	0.00	0.00	0.00	50,000.00	100.00



MINISTERIO DE HACIENDA
DIRECCION GENERAL DE PRESUPUESTO
EJECUCIÓN TRIMESTRAL DE LOS GASTOS Y APLICACIONES FINANCIERAS POR DESTINO DE FONDOS Y ESTRUCTURA PROGRAMATICA
CORRESPONDIENTE AL PRIMER TRIMESTRE DEL AÑO 2026

Código del Capítulo: 7177 **Denominación: Junta de Distrito Municipal de Canca la Reyna**

Destino de Fondos	Estructura Programática					SNP	Clasificador del Gasto					Denominación del Gasto	Función	Fuente Financiamiento	Fuente Especifica	Organismo Financiador	Presupuesto			Devengado			Balance Disponible	% Balance Disponible
	Partidas no Asig. a Prog.	Programa	Proyecto	Actividad/Obra			Tipo	Objeto	Cuenta	Subcuenta	Auxiliar						Original	Modificaciones	Vigente	Acumulado Anterior	Trimestre	A la Fecha		
1	2	3	4	5	6	7	8	9	10	11	12	13	14	15	16	17	18	19 = 17 + 18	20	21	22 = 20 + 21	23 = 22 + 19	24 = 19 - 22	25 = 24 + 19
1.2		14	00	0002							Servicios de supervisión y administración de cementerios					35,000.00	0.00	35,000.00	0.00	0.00	0.00	0.00	35,000.00	100.00
1.2		14	00	0002		2	3				MATERIALES Y SUMINISTROS					35,000.00	0.00	35,000.00	0.00	0.00	0.00	0.00	35,000.00	100.00
1.2		14	00	0002		2	3	7			COMBUSTIBLES, LUBRICANTES, PRODUCTOS QUIMICOS Y CONEXOS					35,000.00	0.00	35,000.00	0.00	0.00	0.00	0.00	35,000.00	100.00
1.2		14	00	0002		2	3	7	2	05	Insecticidas, fumigantes y otros	4305	20	1955	100	35,000.00	0.00	35,000.00	0.00	0.00	0.00	0.00	35,000.00	100.00
1.2		15									Desarrollo social y participación comunitaria					393,581.00	150,000.00	543,581.00	0.00	73,882.43	73,882.43	13.59	469,698.57	86.41
1.2		15	00	0001							Gestión de asistencia sociales					243,581.00	0.00	243,581.00	0.00	23,882.43	23,882.43	9.80	219,698.57	90.20
1.2		15	00	0001		2	4				TRANSFERENCIAS CORRIENTES					243,581.00	0.00	243,581.00	0.00	23,882.43	23,882.43	9.80	219,698.57	90.20
1.2		15	00	0001		2	4	1			TRANSFERENCIAS CORRIENTES AL SECTOR PRIVADO					243,581.00	0.00	243,581.00	0.00	23,882.43	23,882.43	9.80	219,698.57	90.20
1.2		15	00	0001		2	4	1	2	02	Ayudas y donaciones ocasionales a hogares y personas	4510	20	1955	100	243,581.00	0.00	243,581.00	0.00	23,882.43	23,882.43	9.80	219,698.57	90.20
1.2		15	00	0003							Fomento del deporte y actividades recreativas					150,000.00	150,000.00	300,000.00	0.00	50,000.00	50,000.00	16.67	250,000.00	83.33
1.2		15	00	0003		2	3				MATERIALES Y SUMINISTROS					150,000.00	150,000.00	300,000.00	0.00	50,000.00	50,000.00	16.67	250,000.00	83.33
1.2		15	00	0003		2	3	9			PRODUCTOS Y UTILES VARIOS					150,000.00	150,000.00	300,000.00	0.00	50,000.00	50,000.00	16.67	250,000.00	83.33
1.2		15	00	0003		2	3	9	4		Útiles destinados a actividades deportivas, culturales y recreativas					150,000.00	150,000.00	300,000.00	0.00	50,000.00	50,000.00	16.67	250,000.00	83.33
1.2		15	00	0003		2	3	9	4	01	Útiles destinados a actividades deportivas, culturales y recreativas	4302	20	1955	100	150,000.00	0.00	150,000.00	0.00	50,000.00	50,000.00	33.33	100,000.00	66.67
1.2		15	00	0003		2	3	9	4	01	Útiles destinados a actividades deportivas, culturales y recreativas	4302	30	9996	102	0.00	150,000.00	150,000.00	0.00	0.00	0.00	0.00	150,000.00	100.00



MINISTERIO DE HACIENDA
DIRECCION GENERAL DE PRESUPUESTO
EJECUCIÓN TRIMESTRAL DE LOS GASTOS Y APLICACIONES FINANCIERAS POR DESTINO DE FONDOS Y ESTRUCTURA PROGRAMATICA
CORRESPONDIENTE AL PRIMER TRIMESTRE DEL AÑO 2026

Código del Capítulo: 7177

Denominación: Junta de Distrito Municipal de Canca la Revna

Destino de Fondos	Estructura Programática					SNIP	Clasificador del Gasto					Denominación del Gasto	Función	Fuente Financiamiento	Fuente Especifica	Origen del Financiamiento	Presupuesto			Devengado			Balance Disponible	% Balance Disponible
	Partidas no Asig. a Prog.	Programa	Proyecto	Actividad/Otra			Tipo	Objeto	Cuenta	Subcuenta	Auxiliar						Original	Modificaciones	Vigente	Acumulado Anterior	Trimestre	A la Fecha		
1	2	3	4	5	6	7	8	9	10	11	12	13	14	15	16	17	18	19 = 17 - 18	20	21	22 = 20 + 21	23 = 22 + 19	24 = 19 - 22	25 = 24 + 19
1.2		17									Regulación, gestión y administración de los espacios públicos y del medio ambiente					638,412.00	0.00	638,412.00	0.00	130,370.70	130,370.70	20.42	508,041.30	79.58
1.2		17	00	0005							Seguridad y vigilancia de los espacios públicos					638,412.00	0.00	638,412.00	0.00	130,370.70	130,370.70	20.42	508,041.30	79.58
1.2		17	00	0005		2	1				REMUNERACIONES Y CONTRIBUCIONES					638,412.00	0.00	638,412.00	0.00	130,370.70	130,370.70	20.42	508,041.30	79.58
1.2		17	00	0005		2	1	1			REMUNERACIONES					559,000.00	0.00	559,000.00	0.00	118,058.70	118,058.70	21.12	440,941.30	78.88
1.2		17	00	0005		2	1	1	1	01	Sueldos fijos	1401	20	1955	100	516,000.00	0.00	516,000.00	0.00	118,058.70	118,058.70	22.88	397,941.30	77.12
1.2		17	00	0005		2	1	1	4	01	Sueldo Anual No. 13	1401	20	1955	100	43,000.00	0.00	43,000.00	0.00	0.00	0.00	0.00	43,000.00	100.00
1.2		17	00	0005		2	1	5			CONTRIBUCIONES A LA SEGURIDAD SOCIAL					79,412.00	0.00	79,412.00	0.00	12,312.00	12,312.00	15.50	67,100.00	84.50
1.2		17	00	0005		2	1	5	1	01	Contribuciones al seguro de salud	1401	20	1955	100	36,584.00	0.00	36,584.00	0.00	5,672.00	5,672.00	15.50	30,912.00	84.50
1.2		17	00	0005		2	1	5	2	01	Contribuciones al seguro de pensiones	1401	20	1955	100	36,636.00	0.00	36,636.00	0.00	5,680.00	5,680.00	15.50	30,956.00	84.50
1.2		17	00	0005		2	1	5	3	01	Contribuciones al seguro de riesgo laboral	1401	20	1955	100	6,192.00	0.00	6,192.00	0.00	960.00	960.00	15.50	5,232.00	84.50
1.2	98										Administración de contribuciones especiales					264,000.00	0.00	264,000.00	0.00	122,000.00	122,000.00	46.21	142,000.00	53.79
1.2	98					2	4				TRANSFERENCIAS CORRIENTES					264,000.00	0.00	264,000.00	0.00	122,000.00	122,000.00	46.21	142,000.00	53.79
1.2	98					2	4	1			TRANSFERENCIAS CORRIENTES AL SECTOR PRIVADO					264,000.00	0.00	264,000.00	0.00	122,000.00	122,000.00	46.21	142,000.00	53.79
1.2	98					2	4	1	6		Transferencias corrientes a asociaciones sin fines de lucro y partidos políticos					264,000.00	0.00	264,000.00	0.00	122,000.00	122,000.00	46.21	142,000.00	53.79
1.2	98					2	4	1	6	01	Transferencias corrientes programadas a asociaciones sin fines de lucro	4510	20	1955	100	264,000.00	0.00	264,000.00	0.00	122,000.00	122,000.00	46.21	142,000.00	53.79



MINISTERIO DE HACIENDA
DIRECCION GENERAL DE PRESUPUESTO
EJECUCIÓN TRIMESTRAL DE LOS GASTOS Y APLICACIONES FINANCIERAS POR DESTINO DE FONDOS Y ESTRUCTURA PROGRAMATICA
CORRESPONDIENTE AL PRIMER TRIMESTRE DEL AÑO 2026

Código del Capítulo: 7177 Denominación: Junta de Distrito Municipal de Canca la Reyna

Destino de Fondos	Estructura Programática					SNIP	Clasificador del Gasto					Denominación del Gasto	Función	Fuente Financiamiento	Fuente Especifica	Organismo Financiador	Presupuesto			Devengado			Balance Disponible	% Balance Disponible
	Partida no Asig. a Prog.	Programa	Proyecto	Actividad/Obra			Tipo	Objeto	Cuenta	Subcuenta	Auxiliar						Original	Modificaciones	Vigente	Acumulado Anterior	Trimestre	A la Fecha		
1	2	3	4	5	6	7	8	9	10	11	12	13	14	15	16	17	18	19 = 17 + 18	20	21	22 = 20 + 21	23 = 22 + 19	24 = 19 + 22	25 = 24 + 19
1.3											Programas de Educación, Género y Salud					1,504,065.00	303,836.43	1,807,901.43	0.00	308,766.37	308,766.37	17.08	1,499,135.06	82.92
1.3						2					CLASIFICADOR DEL GASTO					1,504,065.00	303,836.43	1,807,901.43	0.00	308,766.37	308,766.37	17.08	1,499,135.06	82.92
1.3		01									Actividades Centrales					16,000.00	0.00	16,000.00	0.00	922.10	922.10	5.76	15,077.90	94.24
1.3		01	00	0002							Gestión administrativa y financiera					16,000.00	0.00	16,000.00	0.00	922.10	922.10	5.76	15,077.90	94.24
1.3		01	00	0002		2	2				CONTRATACIÓN DE SERVICIOS					16,000.00	0.00	16,000.00	0.00	922.10	922.10	5.76	15,077.90	94.24
1.3		01	00	0002		2	2	8			OTROS SERVICIOS NO INCLUIDOS EN CONCEPTOS ANTERIORES					16,000.00	0.00	16,000.00	0.00	922.10	922.10	5.76	15,077.90	94.24
1.3		01	00	0002		2	2	8	2	01	Comisiones y gastos bancarios	1102	20	1955	100	16,000.00	0.00	16,000.00	0.00	922.10	922.10	5.76	15,077.90	94.24
1.3		15									Desarrollo social y participación comunitaria					1,293,319.00	303,836.43	1,597,155.43	0.00	262,436.89	262,436.89	16.43	1,334,718.54	83.57
1.3		15	00	0001							Servicios de educación ciudadana y biblioteca municipal					845,995.00	247,706.53	1,093,701.53	0.00	154,735.07	154,735.07	14.15	938,966.46	85.85
1.3		15	00	0001		2	1				REMUNERACIONES Y CONTRIBUCIONES					393,440.00	0.00	393,440.00	0.00	91,735.07	91,735.07	23.32	301,704.93	76.68
1.3		15	00	0001		2	1	1			REMUNERACIONES					344,500.00	0.00	344,500.00	0.00	79,500.00	79,500.00	23.08	265,000.00	76.92
1.3		15	00	0001		2	1	1	1		Remuneraciones al personal fijo					318,000.00	0.00	318,000.00	0.00	79,500.00	79,500.00	25.00	238,500.00	75.00
1.3		15	00	0001		2	1	1	1	01	Sueldos fijos	4603	20	1955	100	318,000.00	0.00	318,000.00	0.00	79,500.00	79,500.00	25.00	238,500.00	75.00
1.3		15	00	0001		2	1	1	4		Sueldo anual no.13					26,500.00	0.00	26,500.00	0.00	0.00	0.00	0.00	26,500.00	100.00
1.3		15	00	0001		2	1	1	4	01	Sueldo Anual No. 13	4603	20	1955	100	26,500.00	0.00	26,500.00	0.00	0.00	0.00	0.00	26,500.00	100.00
1.3		15	00	0001		2	1	5			CONTRIBUCIONES A LA SEGURIDAD SOCIAL					48,940.00	0.00	48,940.00	0.00	12,235.07	12,235.07	25.00	36,704.93	75.00
1.3		15	00	0001		2	1	5	1		Contribuciones al seguro de salud					22,546.00	0.00	22,546.00	0.00	5,636.55	5,636.55	25.00	16,909.45	75.00
1.3		15	00	0001		2	1	5	1	01	Contribuciones al seguro de salud	4603	20	1955	100	22,546.00	0.00	22,546.00	0.00	5,636.55	5,636.55	25.00	16,909.45	75.00
1.3		15	00	0001		2	1	5	2		Contribuciones al seguro de pensiones					22,578.00	0.00	22,578.00	0.00	5,644.50	5,644.50	25.00	16,933.50	75.00

1- Contraloría General de la República, 2- Cámara de Cuentas, 3- Comisión de Fiscalización y Control, 4- Ayuntamiento Municipal, 5- Dirección General de Presupuesto (DIGEPRES), 6- Dirección General de Contabilidad Gubernamental (DIGECOG)



MINISTERIO DE HACIENDA
DIRECCION GENERAL DE PRESUPUESTO
EJECUCIÓN TRIMESTRAL DE LOS GASTOS Y APLICACIONES FINANCIERAS POR DESTINO DE FONDOS Y ESTRUCTURA PROGRAMATICA
CORRESPONDIENTE AL PRIMER TRIMESTRE DEL AÑO 2026

Código del Capítulo: **7177** Denominación: **Junta de Distrito Municipal de Canca la Reyna**

Destino de Fondos	Estructura Programática					SNIP	Clasificador del Gasto					Denominación del Gasto	Función	Fuente Financiamiento	Fuente Especifica	Organismo Financiador	Presupuesto			Devengado			Balance Disponible	% Balance Disponible
	Partidas no Asig. a Prog.	Programa	Proyecto	Actividad/Obra			Tipo	Objeto	Cuenta	Subcuenta	Auxiliar						Original	Modificaciones	Vigente	Acumulado Anterior	Trimestre	A la Fecha		
1	2	3	4	5	6	7	8	9	10	11	12	13	14	15	16	17	18	19 = 17 + 18	20	21	22 = 20 + 21	23 = 22 + 19	24 = 19 - 22	25 = 24 + 19
1.3		15	00	0001		2	1	5	2	01	Contribuciones al seguro de pensiones	4603	20	1955	100	22,578.00	0.00	22,578.00	0.00	5,644.50	5,644.50	25.00	16,933.50	75.00
1.3		15	00	0001		2	1	5	3		Contribuciones al seguro de riesgo laboral					3,816.00	0.00	3,816.00	0.00	954.02	954.02	25.00	2,861.98	75.00
1.3		15	00	0001		2	1	5	3	01	Contribuciones al seguro de riesgo laboral	4603	20	1955	100	3,816.00	0.00	3,816.00	0.00	954.02	954.02	25.00	2,861.98	75.00
1.3		15	00	0001		2	4				TRANSFERENCIAS CORRIENTES					452,555.00	247,706.53	700,261.53	0.00	63,000.00	63,000.00	9.00	637,261.53	91.00
1.3		15	00	0001		2	4	1			TRANSFERENCIAS CORRIENTES AL SECTOR PRIVADO					452,555.00	247,706.53	700,261.53	0.00	63,000.00	63,000.00	9.00	637,261.53	91.00
1.3		15	00	0001		2	4	1	4		Becas y viajes de estudios					452,555.00	247,706.53	700,261.53	0.00	63,000.00	63,000.00	9.00	637,261.53	91.00
1.3		15	00	0001		2	4	1	4	01	Becas Nacionales	4409	20	1955	100	452,555.00	0.00	452,555.00	0.00	63,000.00	63,000.00	13.92	389,555.00	86.08
1.3		15	00	0001		2	4	1	4	01	Becas Nacionales	4409	30	9998	121	0.00	247,706.53	247,706.53	0.00	0.00	0.00	0.00	247,706.53	100.00
1.3		15	00	0002							Coordinación y organización ciudadana y comunitaria					217,162.00	56,129.90	273,291.90	0.00	51,600.56	51,600.56	18.88	221,691.34	81.12
1.3		15	00	0002		2	1				REMUNERACIONES Y CONTRIBUCIONES					217,162.00	0.00	217,162.00	0.00	51,600.56	51,600.56	23.76	165,561.44	76.24
1.3		15	00	0002		2	1	1			REMUNERACIONES					195,000.00	0.00	195,000.00	0.00	44,620.82	44,620.82	22.88	150,379.18	77.12
1.3		15	00	0002		2	1	1	1		Remuneraciones al personal fijo					180,000.00	0.00	180,000.00	0.00	44,620.82	44,620.82	24.79	135,379.18	75.21
1.3		15	00	0002		2	1	1	1	01	Sueldos fijos	4303	20	1955	100	180,000.00	0.00	180,000.00	0.00	44,620.82	44,620.82	24.79	135,379.18	75.21
1.3		15	00	0002		2	1	1	4		Sueldo anual no.13					15,000.00	0.00	15,000.00	0.00	0.00	0.00	0.00	15,000.00	100.00
1.3		15	00	0002		2	1	1	4	01	Sueldo Anual No. 13	4303	20	1955	100	15,000.00	0.00	15,000.00	0.00	0.00	0.00	0.00	15,000.00	100.00
1.3		15	00	0002		2	1	5			CONTRIBUCIONES A LA SEGURIDAD SOCIAL					22,162.00	0.00	22,162.00	0.00	6,979.74	6,979.74	31.49	15,182.26	68.51
1.3		15	00	0002		2	1	5	1		Contribuciones al seguro de salud					10,210.00	0.00	10,210.00	0.00	3,215.49	3,215.49	31.49	6,994.51	68.51
1.3		15	00	0002		2	1	5	1	01	Contribuciones al seguro de salud	4303	20	1955	100	10,210.00	0.00	10,210.00	0.00	3,215.49	3,215.49	31.49	6,994.51	68.51
1.3		15	00	0002		2	1	5	2		Contribuciones al seguro de pensiones					10,224.00	0.00	10,224.00	0.00	3,220.02	3,220.02	31.49	7,003.98	68.51
1.3		15	00	0002		2	1	5	2	01	Contribuciones al seguro de pensiones	4303	20	1955	100	10,224.00	0.00	10,224.00	0.00	3,220.02	3,220.02	31.49	7,003.98	68.51
1.3		15	00	0002		2	1	5	3		Contribuciones al seguro de riesgo laboral					1,728.00	0.00	1,728.00	0.00	544.23	544.23	31.49	1,183.77	68.51




MINISTERIO DE HACIENDA
DIRECCION GENERAL DE PRESUPUESTO
EJECUCIÓN TRIMESTRAL DE LOS GASTOS Y APLICACIONES FINANCIERAS POR DESTINO DE FONDOS Y ESTRUCTURA PROGRAMATICA
CORRESPONDIENTE AL PRIMER TRIMESTRE DEL AÑO 2026

Código del Capítulo: **7177** Denominación: **Junta de Distrito Municipal de Canca la Reyna**

Destino de Fondos	Estructura Programática					Classificador del Gasto						Presupuesto			Devengado			Balance Disponible	% Balance Disponible					
	Partidas no Asig. a Prog.	Programa	Proyecto	Actividad/Obra	SNIP	Tipo	Objeto	Cuenta	Subcuenta	Auxiliar	Denominación del Gasto	Función	Fuente Financiamiento	Fuente Especifica	Organismo Financiador	Original	Modificaciones			Vigente	Acumulado Anterior	Trimestre	A la Fecha	% Devengado a la Fecha
1	2	3	4	5	6	7	8	9	10	11	12	13	14	15	16	17	18	19 = 17 +/- 18	20	21	22 = 20 + 21	23 = 22 + 19	24 = 19 - 22	25 = 24 - 19
1.3		15	00	0002		2	1	5	3	01	Contribuciones al seguro de riesgo laboral	4303	20	1955	100	1,728.00	0.00	1,728.00	0.00	544.23	544.23	31.49	1,183.77	68.51
1.3		15	00	0002		2	2				CONTRATACIÓN DE SERVICIOS					0.00	56,129.90	56,129.90	0.00	0.00	0.00	0.00	56,129.90	100.00
1.3		15	00	0002		2	2	7			SERVICIOS DE CONSERVACION, REPARACIONES MENORES E INSTALACIONES TEMPORALES					0.00	56,129.90	56,129.90	0.00	0.00	0.00	0.00	56,129.90	100.00
1.3		15	00	0002		2	2	7	1		Contratación de mantenimiento y reparaciones menores					0.00	56,129.90	56,129.90	0.00	0.00	0.00	0.00	56,129.90	100.00
1.3		15	00	0002		2	2	7	1	07	Mantenimiento, reparación y Servicios de pintura y sus derivados	4303	30	9995	102	0.00	1,500.00	1,500.00	0.00	0.00	0.00	0.00	1,500.00	100.00
1.3		15	00	0002		2	2	7	1	07	Mantenimiento, reparación y Servicios de pintura y sus derivados	4303	30	9996	102	0.00	54,629.90	54,629.90	0.00	0.00	0.00	0.00	54,629.90	100.00
1.3		15	00	0003							Apoyo a la atención primaria y prestaciones de Salud					230,162.00	0.00	230,162.00	0.00	56,101.26	56,101.26	24.37	174,060.74	75.63
1.3		15	00	0003		2	1				REMUNERACIONES Y CONTRIBUCIONES					230,162.00	0.00	230,162.00	0.00	56,101.26	56,101.26	24.37	174,060.74	75.63
1.3		15	00	0003		2	1	1			REMUNERACIONES					208,000.00	0.00	208,000.00	0.00	48,198.12	48,198.12	23.17	159,801.88	76.83
1.3		15	00	0003		2	1	1	1	01	Sueldos fijos	4203	20	1955	100	192,000.00	0.00	192,000.00	0.00	48,198.12	48,198.12	25.10	143,801.88	74.90
1.3		15	00	0003		2	1	1	4	01	Sueldo Anual No. 13	4203	20	1955	100	16,000.00	0.00	16,000.00	0.00	0.00	0.00	0.00	16,000.00	100.00
1.3		15	00	0003		2	1	5			CONTRIBUCIONES A LA SEGURIDAD SOCIAL					22,162.00	0.00	22,162.00	0.00	7,903.14	7,903.14	35.66	14,258.86	64.34
1.3		15	00	0003		2	1	5	1	01	Contribuciones al seguro de salud	4203	20	1955	100	10,210.00	0.00	10,210.00	0.00	3,640.89	3,640.89	35.66	6,569.11	64.34
1.3		15	00	0003		2	1	5	2	01	Contribuciones al seguro de pensiones	4203	20	1955	100	10,224.00	0.00	10,224.00	0.00	3,646.02	3,646.02	35.66	6,577.98	64.34
1.3		15	00	0003		2	1	5	3	01	Contribuciones al seguro de riesgo laboral	4203	20	1955	100	1,728.00	0.00	1,728.00	0.00	616.23	616.23	35.66	1,111.77	64.34
1.3		17									Regulación, gestión y administración de los espacios públicos y del medio ambiente					194,746.00	0.00	194,746.00	0.00	45,407.38	45,407.38	23.32	149,338.62	76.68

1- Controría General de la República, 2- Cámara de Cuentas, 3- Comisión de Fiscalización y Control, 4- Ayuntamiento Municipal, 5- Dirección General de Presupuesto (DIGEPRES), 6- Dirección General de Contabilidad Gubernamental (DIGECOG)




MINISTERIO DE HACIENDA
DIRECCION GENERAL DE PRESUPUESTO
EJECUCIÓN TRIMESTRAL DE LOS GASTOS Y APLICACIONES FINANCIERAS POR DESTINO DE FONDOS Y ESTRUCTURA PROGRAMATICA
CORRESPONDIENTE AL PRIMER TRIMESTRE DEL AÑO 2026

Código del Capítulo: **7177**

Denominación: **Junta de Distrito Municipal de Canca la Reyna**

Destino de Fondos	Estructura Programática					Clasificador del Gasto						Presupuesto			Devengado			Balance Disponible	% Balance Disponible					
	Partidas no Asign. a Prog.	Programa	Proyecto	Actividad/Obra	SNIP	Tipo	Objeto	Cuenta	Subcuenta	Auxiliar	Denominación del Gasto	Función	Fuente Financiamiento	Fuente Especifica	Organismo Financiador	Original	Modificaciones			Vigente	Acumulado Anterior	Trimestre	A la Fecha	% Devengado a la Fecha
1	2	3	4	5	6	7	8	9	10	11	12	13	14	15	16	17	18	19 = 17 +/- 18	20	21	22 = 20 + 21	23 = 22 + 19	24 = 19 - 22	25 = 24 + 19
1.3		17	00	0003							Gestión de conservación y control del medio ambiente					194,746.00	0.00	194,746.00	0.00	45,407.38	45,407.38	23.32	149,338.62	76.68
1.3		17	00	0003		2	1				REMUNERACIONES Y CONTRIBUCIONES					194,746.00	0.00	194,746.00	0.00	45,407.38	45,407.38	23.32	149,338.62	76.68
1.3		17	00	0003		2	1	1			REMUNERACIONES					170,521.00	0.00	170,521.00	0.00	39,351.06	39,351.06	23.08	131,169.94	76.92
1.3		17	00	0003		2	1	1	1	01	Sueldos fijos	3299	20	1955	100	157,404.00	0.00	157,404.00	0.00	39,351.06	39,351.06	25.00	118,052.94	75.00
1.3		17	00	0003		2	1	1	4	01	Sueldo Anual No. 13	3299	20	1955	100	13,117.00	0.00	13,117.00	0.00	0.00	0.00	0.00	13,117.00	100.00
1.3		17	00	0003		2	1	5			CONTRIBUCIONES A LA SEGURIDAD SOCIAL					24,225.00	0.00	24,225.00	0.00	6,056.32	6,056.32	25.00	18,168.68	75.00
1.3		17	00	0003		2	1	5	1	01	Contribuciones al seguro de salud	3299	20	1955	100	11,160.00	0.00	11,160.00	0.00	2,790.09	2,790.09	25.00	8,369.91	75.00
1.3		17	00	0003		2	1	5	2	01	Contribuciones al seguro de pensiones	3299	20	1955	100	11,176.00	0.00	11,176.00	0.00	2,794.02	2,794.02	25.00	8,381.98	75.00
1.3		17	00	0003		2	1	5	3	01	Contribuciones al seguro de riesgo laboral	3299	20	1955	100	1,889.00	0.00	1,889.00	0.00	472.21	472.21	25.00	1,416.79	75.00



MINISTERIO DE HACIENDA
DIRECCION GENERAL DE PRESUPUESTO
EJECUCIÓN TRIMESTRAL DE LOS GASTOS Y APLICACIONES FINANCIERAS POR DESTINO DE FONDOS Y ESTRUCTURA PROGRAMATICA
CORRESPONDIENTE AL PRIMER TRIMESTRE DEL AÑO 2026

Código del Capítulo: **7177** Denominación: **Junta de Distrito Municipal de Canca la Reyna**

Destino de Fondos	Estructura Programática					SNIP	Clasificador del Gasto					Denominación del Gasto	Función	Fuente Financiamiento	Fuente Especifica	Organismo Financiador	Presupuesto			Devengado			Balance Disponible	% Balance Disponible
	Pérdidas no Asig. a Prog.	Programa	Proyecto	Actividad/Obra			Tipo	Objeto	Cuenta	Subcuenta	Auxiliar						Original	Modificaciones	Vigente	Acumulado Anterior	Trimestre	A la Fecha		
1	2	3	4	5	6	7	8	9	10	11	12	13	14	15	16	17	18	19 = 17 + 18	20	21	22 = 20 + 21	23 = 22 + 19	24 = 19 + 22	25 = 24 + 19
2.1											Bienes Muebles, Inmuebles no clasificado en categoría proyecto					742,396.00	265,649.50	1,008,045.50	0.00	103,281.18	103,281.18	10.25	904,764.32	89.75
2.1						2					CLASIFICADOR DEL GASTO					742,396.00	265,649.50	1,008,045.50	0.00	103,281.18	103,281.18	10.25	904,764.32	89.75
2.1		01									Actividades Centrales					164,822.00	0.00	164,822.00	0.00	80,866.18	80,866.18	49.06	83,955.82	50.94
2.1		01	00	0001							Dirección y coordinación					118,822.00	0.00	118,822.00	0.00	60,000.00	60,000.00	50.50	58,822.00	49.50
2.1		01	00	0001		2	6				BIENES MUEBLES, INMUEBLES E INTANGIBLES					118,822.00	0.00	118,822.00	0.00	60,000.00	60,000.00	50.50	58,822.00	49.50
2.1		01	00	0001		2	6	1			MOBILIARIO Y EQUIPO					118,822.00	0.00	118,822.00	0.00	60,000.00	60,000.00	50.50	58,822.00	49.50
2.1		01	00	0001		2	6	1	1		Muebles, equipos de oficina y estantería					93,822.00	0.00	93,822.00	0.00	60,000.00	60,000.00	63.95	33,822.00	36.05
2.1		01	00	0001		2	6	1	1	01	Muebles, equipos de oficina y estantería	1102	20	1955	100	2,046.00	0.00	2,046.00	0.00	0.00	0.00	0.00	2,046.00	100.00
2.1		01	00	0001		2	6	1	1	01	Muebles, equipos de oficina y estantería	1102	30	9995	102	91,776.00	0.00	91,776.00	0.00	60,000.00	60,000.00	65.38	31,776.00	34.62
2.1		01	00	0001		2	6	1	3	01	Equipos de tecnología de la información y comunicación	1102	30	9995	102	25,000.00	0.00	25,000.00	0.00	0.00	0.00	0.00	25,000.00	100.00
2.1		01	00	0002							Gestión administrativa y financiera					46,000.00	0.00	46,000.00	0.00	20,866.18	20,866.18	45.36	25,133.82	54.64
2.1		01	00	0002		2	2				CONTRATACIÓN DE SERVICIOS					46,000.00	0.00	46,000.00	0.00	20,866.18	20,866.18	45.36	25,133.82	54.64
2.1		01	00	0002		2	2	8			OTROS SERVICIOS NO INCLUIDOS EN CONCEPTOS ANTERIORES					46,000.00	0.00	46,000.00	0.00	20,866.18	20,866.18	45.36	25,133.82	54.64
2.1		01	00	0002		2	2	8	2	01	Comisiones y gastos bancarios	1102	30	9995	102	46,000.00	0.00	46,000.00	0.00	20,866.18	20,866.18	45.36	25,133.82	54.64
2.1		11									Gestión y ejecución de proyectos municipales					357,546.00	265,649.50	623,195.50	0.00	22,415.00	22,415.00	3.60	600,780.50	96.40
2.1		11	00	0002							Coordinación, adquisición y mantenimiento de obras					357,546.00	265,649.50	623,195.50	0.00	22,415.00	22,415.00	3.60	600,780.50	96.40
2.1		11	00	0002		2	2				CONTRATACIÓN DE SERVICIOS					357,546.00	265,649.50	623,195.50	0.00	22,415.00	22,415.00	3.60	600,780.50	96.40

1- Contraloría General de la República, 2- Cámara de Cuentas, 3- Comisión de Fiscalización y Control, 4- Ayuntamiento Municipal, 5- Dirección General de Presupuesto (DIGEPRES), 6- Dirección General de Contabilidad Gubernamental (DIGECOG)



MINISTERIO DE HACIENDA
DIRECCION GENERAL DE PRESUPUESTO
EJECUCIÓN TRIMESTRAL DE LOS GASTOS Y APLICACIONES FINANCIERAS POR DESTINO DE FONDOS Y ESTRUCTURA PROGRAMATICA
CORRESPONDIENTE AL PRIMER TRIMESTRE DEL AÑO 2026

Código del Capítulo: **7177** Denominación: **Junta de Distrito Municipal de Canca la Reyna**

Destino de Fondos	Estructura Programática					SNP	Clasificador del Gasto					Denominación del Gasto	Función	Fuente Financiamiento	Fuente Especifica	Organismo Financiador	Presupuesto			Devengado			Balance Disponible	% Balance Disponible
	Partidas no Asig. a Prog.	Programa	Proyecto	Actividad/Obra			Tipo	Objeto	Cuenta	Subcuenta	Auxiliar						Original	Modificaciones	Vigente	Acumulado Anterior	Trimestre	A la Fecha		
1	2	3	4	5	6	7	8	9	10	11	12	13	14	15	16	17	18	19 = 17 + 18	20	21	22 = 20 + 21	23 = 22 + 19	24 = 19 - 22	25 = 24 + 19
2.1		11	00	0002		2	2	7			SERVICIOS DE CONSERVACION, REPARACIONES MENORES E INSTALACIONES TEMPORALES					357,546.00	265,649.50	623,195.50	0.00	22,415.00	22,415.00	3.60	600,780.50	96.40
2.1		11	00	0002		2	2	7	1		Contratación de mantenimiento y reparaciones menores					357,546.00	265,649.50	623,195.50	0.00	22,415.00	22,415.00	3.60	600,780.50	96.40
2.1		11	00	0002		2	2	7	1	01	Mantenimiento y reparaciones menores en edificaciones	2503	30	9995	102	357,546.00	5,250.00	362,796.00	0.00	22,415.00	22,415.00	6.18	340,381.00	93.82
2.1		11	00	0002		2	2	7	1	01	Mantenimiento y reparaciones menores en edificaciones	2503	30	9996	102	0.00	260,399.50	260,399.50	0.00	0.00	0.00	0.00	260,399.50	100.00
2.1		14									Gestión y administración de servicios funerarios					220,028.00	0.00	220,028.00	0.00	0.00	0.00	0.00	220,028.00	100.00
2.1		14	00	0001							Gestión y administración de los servicios funerarios					220,028.00	0.00	220,028.00	0.00	0.00	0.00	0.00	220,028.00	100.00
2.1		14	00	0001		2	6				BIENES MUEBLES, INMUEBLES E INTANGIBLES					220,028.00	0.00	220,028.00	0.00	0.00	0.00	0.00	220,028.00	100.00
2.1		14	00	0001		2	6	1			MOBILIARIO Y EQUIPO					220,028.00	0.00	220,028.00	0.00	0.00	0.00	0.00	220,028.00	100.00
2.1		14	00	0001		2	6	1	1		Muebles, equipos de oficina y estantería					220,028.00	0.00	220,028.00	0.00	0.00	0.00	0.00	220,028.00	100.00
2.1		14	00	0001		2	6	1	1	01	Muebles, equipos de oficina y estantería	4305	20	1955	100	143,850.00	0.00	143,850.00	0.00	0.00	0.00	0.00	143,850.00	100.00
2.1		14	00	0001		2	6	1	1	01	Muebles, equipos de oficina y estantería	4305	30	9995	102	76,178.00	0.00	76,178.00	0.00	0.00	0.00	0.00	76,178.00	100.00



MINISTERIO DE HACIENDA
DIRECCION GENERAL DE PRESUPUESTO
EJECUCION TRIMESTRAL DE LOS GASTOS Y APLICACIONES FINANCIERAS POR DESTINO DE FONDOS Y ESTRUCTURA PROGRAMATICA
CORRESPONDIENTE AL PRIMER TRIMESTRE DEL AÑO 2026

Código del Capítulo: 7177 Denominación: **Junta de Distrito Municipal de Canca la Reyna**


Destino de Fondos	Estructura Programática					SNP	Classificador del Gasto					Denominación del Gasto	Función	Fuente Financiamiento	Fuente Especifica	Organismo Financiador	Presupuesto			Devengado			Balance Disponible	% Balance Disponible
	Partida no Asig. a Prog.	Programa	Proyecto	Actividad/Obra			Tipo	Objeto	Cuenta	Subcuenta	Auxiliar						Original	Modificaciones	Vigente	Acumulado Anterior	Trimestre	A la Fecha		
1	2	3	4	5	6	7	8	9	10	11	12	13	14	15	16	17	18	19 = 17 + 18	20	21	22 = 20 + 21	23 = 22 + 19	24 = 19 + 22	25 = 24 + 19
2.2											Obras de Infraestructura					5,294,191.00	15,762,425.98	21,056,616.98	0.00	11,361,127.80	11,361,127.80	53.96	9,695,489.18	46.04
2.2						2					CLASIFICADOR DEL GASTO					5,294,191.00	15,762,425.98	21,056,616.98	0.00	11,361,127.80	11,361,127.80	53.96	9,695,489.18	46.04
2.2		01									Actividades Centrales					250,000.00	0.00	250,000.00	0.00	0.00	0.00	0.00	250,000.00	100.00
2.2		01	03								Construcción edificaciones municipales					250,000.00	0.00	250,000.00	0.00	0.00	0.00	0.00	250,000.00	100.00
2.2		01	03	0051							CONSTRUCCION DE OFICINAS EN CRISTAL FLOTANTE EN EL PALACIO MUNICIPAL DE CANCA LA REYNA					250,000.00	0.00	250,000.00	0.00	0.00	0.00	0.00	250,000.00	100.00
2.2		01	03	0051		2	7				OBRAS					250,000.00	0.00	250,000.00	0.00	0.00	0.00	0.00	250,000.00	100.00
2.2		01	03	0051		2	7	1			OBRAS EN EDIFICACIONES					250,000.00	0.00	250,000.00	0.00	0.00	0.00	0.00	250,000.00	100.00
2.2		01	03	0051		2	7	1	2	01	Obras para edificación no residencial	1102	20	1955	100	250,000.00	0.00	250,000.00	0.00	0.00	0.00	0.00	250,000.00	100.00
2.2		11									Gestión y ejecución de proyectos municipales					4,343,754.00	15,747,425.98	20,091,179.98	0.00	11,224,027.78	11,224,027.78	55.87	8,867,152.20	44.13
2.2		11	01								Construcción de vías de comunicación y anexos					3,382,604.00	15,644,732.62	19,027,336.62	0.00	11,224,027.78	11,224,027.78	58.99	7,803,308.84	41.01
2.2		11	01	0051							CONSTRUCCION DE 118 MTS2 DE CONTENES EN LOS MENDEZ, PARTE ATRAS					146,729.00	0.00	146,729.00	0.00	0.00	0.00	0.00	146,729.00	100.00
2.2		11	01	0051		2	7				OBRAS					146,729.00	0.00	146,729.00	0.00	0.00	0.00	0.00	146,729.00	100.00
2.2		11	01	0051		2	7	2			INFRAESTRUCTURA					146,729.00	0.00	146,729.00	0.00	0.00	0.00	0.00	146,729.00	100.00
2.2		11	01	0051		2	7	2	4	01	Infraestructura terrestre y obras anexas	2601	20	1955	100	146,729.00	0.00	146,729.00	0.00	0.00	0.00	0.00	146,729.00	100.00
2.2		11	01	0052							CONSTRUCCION DE BADEN 7X2 EN LOS MENDEZ, PARTE ATRAS					66,787.00	0.00	66,787.00	0.00	0.00	0.00	0.00	66,787.00	100.00
2.2		11	01	0052		2	7				OBRAS					66,787.00	0.00	66,787.00	0.00	0.00	0.00	0.00	66,787.00	100.00
2.2		11	01	0052		2	7	2			INFRAESTRUCTURA					66,787.00	0.00	66,787.00	0.00	0.00	0.00	0.00	66,787.00	100.00



MINISTERIO DE HACIENDA
DIRECCION GENERAL DE PRESUPUESTO
EJECUCIÓN TRIMESTRAL DE LOS GASTOS Y APLICACIONES FINANCIERAS POR DESTINO DE FONDOS Y ESTRUCTURA PROGRAMATICA
CORRESPONDIENTE AL PRIMER TRIMESTRE DEL AÑO 2026

Código del Capítulo: 7177 Denominación: Junta de Distrito Municipal de Canca la Reyna


Destino de Fondos	Estructura Programática					SNIP	Clasificador del Gasto					Denominación del Gasto	Función	Fuente Financiamiento	Fuente Especifica	Organismo Financiador	Presupuesto			Devengado			Balance Disponible	% Balance Disponible
	Partidas no Asig. a Prog.	Programa	Proyecto	Actividad/Obra			Tipo	Objeto	Cuenta	Subcuenta	Auxiliar						Original	Modificaciones	Vigente	Acumulado Anterior	Trimestre	A la Fecha		
1	2	3	4	5	6	7	8	9	10	11	12	13	14	15	16	17	18	19 = 17 + 18	20	21	22 = 20 + 21	23 = 22 + 19	24 = 19 - 22	25 = 24 + 19
2.2		11	01	0052		2	7	2	4	01	Infraestructura terrestre y obras anexas	2601	20	1955	100	66,787.00	0.00	66,787.00	0.00	0.00	0.00	0.00	66,787.00	100.00
2.2		11	01	0053							CONSTRUCCION DE BADEN 6X2 EN LA CALLE DON ANTONIO					59,638.00	0.00	59,638.00	0.00	0.00	0.00	0.00	59,638.00	100.00
2.2		11	01	0053		2	7				OBRAS					59,638.00	0.00	59,638.00	0.00	0.00	0.00	0.00	59,638.00	100.00
2.2		11	01	0053		2	7	2			INFRAESTRUCTURA					59,638.00	0.00	59,638.00	0.00	0.00	0.00	0.00	59,638.00	100.00
2.2		11	01	0053		2	7	2	4	01	Infraestructura terrestre y obras anexas	2601	20	1955	100	59,638.00	0.00	59,638.00	0.00	0.00	0.00	0.00	59,638.00	100.00
2.2		11	01	0054							CONSTRUCCION DE BADEN 7X2 EN LA URBANIZACION SAN JOSE PARTE ATRAS					66,787.00	0.00	66,787.00	0.00	0.00	0.00	0.00	66,787.00	100.00
2.2		11	01	0054		2	7				OBRAS					66,787.00	0.00	66,787.00	0.00	0.00	0.00	0.00	66,787.00	100.00
2.2		11	01	0054		2	7	2			INFRAESTRUCTURA					66,787.00	0.00	66,787.00	0.00	0.00	0.00	0.00	66,787.00	100.00
2.2		11	01	0054		2	7	2	4	01	Infraestructura terrestre y obras anexas	2601	20	1955	100	66,787.00	0.00	66,787.00	0.00	0.00	0.00	0.00	66,787.00	100.00
2.2		11	01	0056							CONSTRUCCION DE 300 MTS2 DE ACERAS EN LOS MENDEZ					373,453.00	0.00	373,453.00	0.00	0.00	0.00	0.00	373,453.00	100.00
2.2		11	01	0056		2	7				OBRAS					373,453.00	0.00	373,453.00	0.00	0.00	0.00	0.00	373,453.00	100.00
2.2		11	01	0056		2	7	2			INFRAESTRUCTURA					373,453.00	0.00	373,453.00	0.00	0.00	0.00	0.00	373,453.00	100.00
2.2		11	01	0056		2	7	2	4	01	Infraestructura terrestre y obras anexas	2601	20	1955	100	373,453.00	0.00	373,453.00	0.00	0.00	0.00	0.00	373,453.00	100.00
2.2		11	01	0057							CONSTRUCCION DE 132 MTS2 DE ENCACHE EN LOS MENDEZ, PARTE ATRAS					202,813.00	0.00	202,813.00	0.00	0.00	0.00	0.00	202,813.00	100.00
2.2		11	01	0057		2	7				OBRAS					202,813.00	0.00	202,813.00	0.00	0.00	0.00	0.00	202,813.00	100.00
2.2		11	01	0057		2	7	2			INFRAESTRUCTURA					202,813.00	0.00	202,813.00	0.00	0.00	0.00	0.00	202,813.00	100.00
2.2		11	01	0057		2	7	2	4	01	Infraestructura terrestre y obras anexas	2601	20	1955	100	202,813.00	0.00	202,813.00	0.00	0.00	0.00	0.00	202,813.00	100.00



MINISTERIO DE HACIENDA
DIRECCION GENERAL DE PRESUPUESTO
EJECUCION TRIMESTRAL DE LOS GASTOS Y APLICACIONES FINANCIERAS POR DESTINO DE FONDOS Y ESTRUCTURA PROGRAMATICA
CORRESPONDIENTE AL PRIMER TRIMESTRE DEL AÑO 2026

Código del Capítulo: 7177 **Denominación: Junta de Distrito Municipal de Canca la Reyna**

Destino de Fondos	Estructura Programática					Classificador del Gasto					Denominación del Gasto	Función	Fuente Financiamiento	Fuente Específica	Organismo Financiador	Presupuesto			Devengado			Balance Disponible	% Balance Disponible	
	Paridad no Ase. a Prog.	Programa	Proyecto	Actividad/Obra	SNIP	Tipo	Objeto	Cuenta	Subcuenta	Auxiliar						Original	Modificaciones	Vigente	Acumulado Anterior	Trimestre	A la Fecha			% Devengado a la Fecha
1	2	3	4	5	6	7	8	9	10	11	12	13	14	15	16	17	18	19 = 17 + 18	20	21	22 = 20 + 21	23 = 22 + 19	24 = 19 - 22	25 = 24 + 19
2.2		11	01	0062							CONSTRUCCION DE 180MTS2 DE CONTENES EN BARRIO VILLA DURA					231,163.00	0.00	231,163.00	0.00	0.00	0.00	0.00	231,163.00	100.00
2.2		11	01	0062		2	7				OBRAS					231,163.00	0.00	231,163.00	0.00	0.00	0.00	0.00	231,163.00	100.00
2.2		11	01	0062		2	7	2			INFRAESTRUCTURA					231,163.00	0.00	231,163.00	0.00	0.00	0.00	0.00	231,163.00	100.00
2.2		11	01	0062		2	7	2	4	01	Infraestructura terrestre y obras anexas	2601	20	1955	100	231,163.00	0.00	231,163.00	0.00	0.00	0.00	0.00	231,163.00	100.00
2.2		11	01	0063							CONSTRUCCION DE 94 MTS2 DE CONTENES Y 24 MTS2 EN LOS SANTOS, FRENTE AL CLUB					152,150.00	0.00	152,150.00	0.00	0.00	0.00	0.00	152,150.00	100.00
2.2		11	01	0063		2	7				OBRAS					152,150.00	0.00	152,150.00	0.00	0.00	0.00	0.00	152,150.00	100.00
2.2		11	01	0063		2	7	2			INFRAESTRUCTURA					152,150.00	0.00	152,150.00	0.00	0.00	0.00	0.00	152,150.00	100.00
2.2		11	01	0063		2	7	2	4	01	Infraestructura terrestre y obras anexas	2601	20	1955	100	152,150.00	0.00	152,150.00	0.00	0.00	0.00	0.00	152,150.00	100.00
2.2		11	01	0064							CONSTRUCCION DE 32 MTS DE CONTENES EN LA CALLE JUANITO ROJAS, FRENTE AL CLUB 2 DE MAYO					42,152.00	0.00	42,152.00	0.00	0.00	0.00	0.00	42,152.00	100.00
2.2		11	01	0064		2	7				OBRAS					42,152.00	0.00	42,152.00	0.00	0.00	0.00	0.00	42,152.00	100.00
2.2		11	01	0064		2	7	2			INFRAESTRUCTURA					42,152.00	0.00	42,152.00	0.00	0.00	0.00	0.00	42,152.00	100.00
2.2		11	01	0064		2	7	2	4	01	Infraestructura terrestre y obras anexas	2601	20	1955	100	42,152.00	0.00	42,152.00	0.00	0.00	0.00	0.00	42,152.00	100.00
2.2		11	01	0065							CONSTRUCCION DE BADEN 7X3 EN LA CALLE GENARO					74,045.00	0.00	74,045.00	0.00	0.00	0.00	0.00	74,045.00	100.00
2.2		11	01	0065		2	7				OBRAS					74,045.00	0.00	74,045.00	0.00	0.00	0.00	0.00	74,045.00	100.00
2.2		11	01	0065		2	7	2			INFRAESTRUCTURA					74,045.00	0.00	74,045.00	0.00	0.00	0.00	0.00	74,045.00	100.00
2.2		11	01	0065		2	7	2	4	01	Infraestructura terrestre y obras anexas	2601	20	1955	100	74,045.00	0.00	74,045.00	0.00	0.00	0.00	0.00	74,045.00	100.00
2.2		11	01	0066							CONSTRUCCION DE BADEN 7X3 EN LA CALLE REYNA DE LOS ANGELES					74,045.00	0.00	74,045.00	0.00	0.00	0.00	0.00	74,045.00	100.00



MINISTERIO DE HACIENDA
DIRECCION GENERAL DE PRESUPUESTO
EJECUCIÓN TRIMESTRAL DE LOS GASTOS Y APLICACIONES FINANCIERAS POR DESTINO DE FONDOS Y ESTRUCTURA PROGRAMATICA
CORRESPONDIENTE AL PRIMER TRIMESTRE DEL AÑO 2025

Código del Capítulo: **7177** Denominación: **Junta de Distrito Municipal de Canca la Reyna**

Destino de Fondos	Estructura Programática					Clasificador del Gasto						Presupuesto			Devengado			Balance Disponible	% Balance Disponible					
	Paridas no Asig. a Prog.	Programa	Proyecto	Actividad/Obra	SNIP	Tipo	Objeto	Cuenta	Subcuenta	Auxiliar	Denominación del Gasto	Función	Fuente Financiamiento	Fuente Especifica	Organismo Financiador	Original	Modificaciones			Vigente	Acumulado Anterior	Trimestre	A la Fecha	% Devengado a la Fecha
1	2	3	4	5	6	7	8	9	10	11	12	13	14	15	16	17	18	19 = 17 + 18	20	21	22 = 20 + 21	23 = 22 + 19	24 = 19 - 22	25 = 24 + 19
2.2		11	01	0066		2	7				OBRAS					74,045.00	0.00	74,045.00	0.00	0.00	0.00	0.00	74,045.00	100.00
2.2		11	01	0066		2	7	2			INFRAESTRUCTURA					74,045.00	0.00	74,045.00	0.00	0.00	0.00	0.00	74,045.00	100.00
2.2		11	01	0066		2	7	2	4	01	Infraestructura terrestre y obras anexas	2601	20	1955	100	74,045.00	0.00	74,045.00	0.00	0.00	0.00	0.00	74,045.00	100.00
2.2		11	01	0067							CONSTRUCCION DE 76 MTS2 DE CONTENES EN LOS MENDEZ PARTE ATRAS PROXIMO A LA ENTRADA DE ADA					94,630.00	0.00	94,630.00	0.00	0.00	0.00	0.00	94,630.00	100.00
2.2		11	01	0067		2	7				OBRAS					94,630.00	0.00	94,630.00	0.00	0.00	0.00	0.00	94,630.00	100.00
2.2		11	01	0067		2	7	2			INFRAESTRUCTURA					94,630.00	0.00	94,630.00	0.00	0.00	0.00	0.00	94,630.00	100.00
2.2		11	01	0067		2	7	2	4	01	Infraestructura terrestre y obras anexas	2601	20	1955	100	94,630.00	0.00	94,630.00	0.00	0.00	0.00	0.00	94,630.00	100.00
2.2		11	01	0068							CONSTRUCCION DE 22 ML DE CONTENES EN LA CALLE ALTAGRCIA, HERRERA					26,376.00	0.00	26,376.00	0.00	0.00	0.00	0.00	26,376.00	100.00
2.2		11	01	0068		2	7				OBRAS					26,376.00	0.00	26,376.00	0.00	0.00	0.00	0.00	26,376.00	100.00
2.2		11	01	0068		2	7	2			INFRAESTRUCTURA					26,376.00	0.00	26,376.00	0.00	0.00	0.00	0.00	26,376.00	100.00
2.2		11	01	0068		2	7	2	4	01	Infraestructura terrestre y obras anexas	2601	20	1955	100	26,376.00	0.00	26,376.00	0.00	0.00	0.00	0.00	26,376.00	100.00
2.2		11	01	0069							CONSTRUCCION DE 300M MTS2 DE ENCACHE EN LA CALLE ELIAS ARROYO (CHICHARRA)					439,593.00	0.00	439,593.00	0.00	0.00	0.00	0.00	439,593.00	100.00
2.2		11	01	0069		2	7				OBRAS					439,593.00	0.00	439,593.00	0.00	0.00	0.00	0.00	439,593.00	100.00
2.2		11	01	0069		2	7	2			INFRAESTRUCTURA					439,593.00	0.00	439,593.00	0.00	0.00	0.00	0.00	439,593.00	100.00
2.2		11	01	0069		2	7	2	4	01	Infraestructura terrestre y obras anexas	2601	20	1955	100	439,593.00	0.00	439,593.00	0.00	0.00	0.00	0.00	439,593.00	100.00



MINISTERIO DE HACIENDA
DIRECCION GENERAL DE PRESUPUESTO
EJECUCION TRIMESTRAL DE LOS GASTOS Y APLICACIONES FINANCIERAS POR DESTINO DE FONDOS Y ESTRUCTURA PROGRAMATICA
CORRESPONDIENTE AL PRIMER TRIMESTRE DEL AÑO 2026

Código del Capítulo: 7177 Denominación: Junta de Distrito Municipal de Canca la Reyna

Destino de Fondos	Estructura Programática					SNIP	Clasificador del Gasto					Presupuesto			Devengado			Balance Disponible	% Balance Disponible					
	Partidas no Asig. a Prog.	Programa	Proyecto	Actividad/Obra	Otra		Tipo	Objeto	Cuenta	Subcuenta	Auxiliar	Denominación del Gasto	Funión	Fuente Financiamiento	Fuente Especifica	Organismo Financiador	Original			Modificaciones	Vigente	Acumulado Anterior	Trimestre	A la Fecha
1	2	3	4	5	6	7	8	9	10	11	12	13	14	15	16	17	18	19 = 17 +/- 18	20	21	22 = 20 + 21	23 = 22 + 19	24 = 19 - 22	25 = 24 + 19
2.2		11	01	0070							CONSTRUCCION DE 82 MIL DE CONTENES EN EL CALLEJON DE NINO EN LOS GUANDULES					99,204.00	0.00	99,204.00	0.00	0.00	0.00	0.00	99,204.00	100.00
2.2		11	01	0070		2	7				OBRAS					99,204.00	0.00	99,204.00	0.00	0.00	0.00	0.00	99,204.00	100.00
2.2		11	01	0070		2	7	2			INFRAESTRUCTURA					99,204.00	0.00	99,204.00	0.00	0.00	0.00	0.00	99,204.00	100.00
2.2		11	01	0070		2	7	2	4	01	Infraestructura terrestre y obras anexas	2601	20	1955	100	99,204.00	0.00	99,204.00	0.00	0.00	0.00	0.00	99,204.00	100.00
2.2		11	01	0071							CONSTRUCCION DE 14 MIL DE CONTENES EN LA CALLE JOSEFA DEL ROSARIO					16,548.00	0.00	16,548.00	0.00	0.00	0.00	0.00	16,548.00	100.00
2.2		11	01	0071		2	7				OBRAS					16,548.00	0.00	16,548.00	0.00	0.00	0.00	0.00	16,548.00	100.00
2.2		11	01	0071		2	7	2			INFRAESTRUCTURA					16,548.00	0.00	16,548.00	0.00	0.00	0.00	0.00	16,548.00	100.00
2.2		11	01	0071		2	7	2	4	01	Infraestructura terrestre y obras anexas	2601	20	1955	100	16,548.00	0.00	16,548.00	0.00	0.00	0.00	0.00	16,548.00	100.00
2.2		11	01	0072							CONSTRUCCION DE 26 MIL DE CONTENES EN EL PUENTE DE LICEY					31,668.00	0.00	31,668.00	0.00	0.00	0.00	0.00	31,668.00	100.00
2.2		11	01	0072		2	7				OBRAS					31,668.00	0.00	31,668.00	0.00	0.00	0.00	0.00	31,668.00	100.00
2.2		11	01	0072		2	7	2			INFRAESTRUCTURA					31,668.00	0.00	31,668.00	0.00	0.00	0.00	0.00	31,668.00	100.00
2.2		11	01	0072		2	7	2	4	01	Infraestructura terrestre y obras anexas	2601	20	1955	100	31,668.00	0.00	31,668.00	0.00	0.00	0.00	0.00	31,668.00	100.00
2.2		11	01	0073							CONSTRUCCION DE BADEN 5X1.5 EN LA CALLE ALTAGRACIA HERRERA					38,965.00	0.00	38,965.00	0.00	0.00	0.00	0.00	38,965.00	100.00
2.2		11	01	0073		2	7				OBRAS					38,965.00	0.00	38,965.00	0.00	0.00	0.00	0.00	38,965.00	100.00
2.2		11	01	0073		2	7	2			INFRAESTRUCTURA					38,965.00	0.00	38,965.00	0.00	0.00	0.00	0.00	38,965.00	100.00
2.2		11	01	0073		2	7	2	4	01	Infraestructura terrestre y obras anexas	2601	20	1955	100	38,965.00	0.00	38,965.00	0.00	0.00	0.00	0.00	38,965.00	100.00



MINISTERIO DE HACIENDA
DIRECCION GENERAL DE PRESUPUESTO
EJECUCION TRIMESTRAL DE LOS GASTOS Y APLICACIONES FINANCIERAS POR DESTINO DE FONDOS Y ESTRUCTURA PROGRAMATICA
CORRESPONDIENTE AL PRIMER TRIMESTRE DEL AÑO 2026

Código del Capítulo: 7177 **Denominación: Junta de Distrito Municipal de Canca la Reyna**

Destino de Fondos	Estructura Programática					SNIP	Clasificador del Gasto					Denominación del Gasto	Función	Fuente Financiamiento	Fuente Específica	Organismo Financiador	Presupuesto			Devengado				Balance Disponible	% Balance Disponible
	Partidas no Asig. a Prog.	Programa	Proyecto	Actividad/Obra			Tipo	Objeto	Cuenta	Subcuenta	Auxiliar						Original	Modificaciones	Vigente	Acumulado Anterior	Trimestre	A la Fecha	% Devengado a la Fecha		
1	2	3	4	5	6	7	8	9	10	11	12	13	14	15	16	17	18	19 = 17 + 18	20	21	22 = 20 + 21	23 = 22 + 19	24 = 19 - 22	25 = 24 ÷ 19	
2.2		11	01	0074							CONSTRUCCION DE ACERAS Y CONTENES EN DISTINTAS CALLES DEL DISTRITO CANCA LA REYNA					0.00	3,344,732.62	3,344,732.62	0.00	2,824,577.34	2,824,577.34	84.45	520,155.28	15.55	
2.2		11	01	0074		2	7				OBRAS					0.00	3,344,732.62	3,344,732.62	0.00	2,824,577.34	2,824,577.34	84.45	520,155.28	15.55	
2.2		11	01	0074		2	7	2			INFRAESTRUCTURA					0.00	3,344,732.62	3,344,732.62	0.00	2,824,577.34	2,824,577.34	84.45	520,155.28	15.55	
2.2		11	01	0074		2	7	2	4	01	Infraestructura terrestre y obras anexas	2601	10	100	121	0.00	3,344,732.62	3,344,732.62	0.00	2,824,577.34	2,824,577.34	84.45	520,155.28	15.55	
2.2		11	01	0075							CONSTRUCCION DE PUENTE TIPO ALCANTARILLA-CAJON EN EL SECTOR LOS REINOSO					0.00	4,300,000.00	4,300,000.00	0.00	3,010,376.70	3,010,376.70	70.01	1,289,623.30	29.99	
2.2		11	01	0075		2	7				OBRAS					0.00	4,300,000.00	4,300,000.00	0.00	3,010,376.70	3,010,376.70	70.01	1,289,623.30	29.99	
2.2		11	01	0075		2	7	2			INFRAESTRUCTURA					0.00	4,300,000.00	4,300,000.00	0.00	3,010,376.70	3,010,376.70	70.01	1,289,623.30	29.99	
2.2		11	01	0075		2	7	2	4	01	Infraestructura terrestre y obras anexas	2601	10	100	121	0.00	4,300,000.00	4,300,000.00	0.00	3,010,376.70	3,010,376.70	70.01	1,289,623.30	29.99	
2.2		11	01	0076							CONSTRUCCION DE PUENTE TIPO ALCANTARILLA-CAJON EN EL SECTOR SANTA ANA					0.00	8,000,000.00	8,000,000.00	0.00	5,389,073.74	5,389,073.74	67.36	2,610,926.26	32.64	
2.2		11	01	0076		2	7				OBRAS					0.00	8,000,000.00	8,000,000.00	0.00	5,389,073.74	5,389,073.74	67.36	2,610,926.26	32.64	
2.2		11	01	0076		2	7	2			INFRAESTRUCTURA					0.00	8,000,000.00	8,000,000.00	0.00	5,389,073.74	5,389,073.74	67.36	2,610,926.26	32.64	
2.2		11	01	0076		2	7	2	4	01	Infraestructura terrestre y obras anexas	2601	10	100	121	0.00	8,000,000.00	8,000,000.00	0.00	5,389,073.74	5,389,073.74	67.36	2,610,926.26	32.64	
2.2		11	02								Reparación y acondicionamiento de vías de comunicación					661,150.00	102,693.36	763,843.36	0.00	0.00	0.00	0.00	763,843.36	100.00	
2.2		11	02	0051							REPARACION Y ACONDICIONAMIENTO DE CAMINOS VECINALES EN DISTINTOS PARAJES DEL DISTRITO DE CANCA LA REYNA					330,575.00	102,693.36	433,268.36	0.00	0.00	0.00	0.00	433,268.36	100.00	
2.2		11	02	0051		2	7				OBRAS					330,575.00	102,693.36	433,268.36	0.00	0.00	0.00	0.00	433,268.36	100.00	



MINISTERIO DE HACIENDA
DIRECCION GENERAL DE PRESUPUESTO
EJECUCION TRIMESTRAL DE LOS GASTOS Y APLICACIONES FINANCIERAS POR DESTINO DE FONDOS Y ESTRUCTURA PROGRAMATICA
CORRESPONDIENTE AL PRIMER TRIMESTRE DEL AÑO 2026

Código del Capítulo: 7177 **Denominación: Junta de Distrito Municipal de Canca la Reyna**

Destino de Fondos	Estructura Programática					SNIP					Denominación del Gasto	Función	Fuente Financiamiento	Fuente Específica	Organismo Financiador	Presupuesto			Devengado				Balance Disponible	% Balance Disponible
	Parridas no Asig. a Prog.	Programa	Proyecto	Actividad/Obra	Otra	Tipo	Objeto	Cuenta	Subcuenta	Auxiliar						Original	Modificaciones	Vigente	Acumulado Anterior	Trimestre	A la Fecha	% Devengado a la Fecha		
1	2	3	4	5	6	7	8	9	10	11	12	13	14	15	16	17	18	19 = 17 +/- 18	20	21	22 = 20 + 21	23 = 22 + 19	24 = 19 - 22	25 = 24 + 19
2.2		11	02	0051		2	7	2			INFRAESTRUCTURA					330,575.00	102,693.36	433,268.36	0.00	0.00	0.00	0.00	433,268.36	100.00
2.2		11	02	0051		2	7	2	4		Infraestructura terrestre y obras anexas					330,575.00	102,693.36	433,268.36	0.00	0.00	0.00	0.00	433,268.36	100.00
2.2		11	02	0051		2	7	2	4	01	Infraestructura terrestre y obras anexas	2601	20	1955	100	330,575.00	0.00	330,575.00	0.00	0.00	0.00	0.00	330,575.00	100.00
2.2		11	02	0051		2	7	2	4	01	Infraestructura terrestre y obras anexas	2601	30	9998	121	0.00	102,693.36	102,693.36	0.00	0.00	0.00	0.00	102,693.36	100.00
2.2		11	02	0052							REPARACION DE CALLES (BACHEOS) EN DISTINTOS SECTORES DEL DISTRITO DE CANCA LA REYNA					330,575.00	0.00	330,575.00	0.00	0.00	0.00	0.00	330,575.00	100.00
2.2		11	02	0052		2	7				OBRAS					330,575.00	0.00	330,575.00	0.00	0.00	0.00	0.00	330,575.00	100.00
2.2		11	02	0052		2	7	2			INFRAESTRUCTURA					330,575.00	0.00	330,575.00	0.00	0.00	0.00	0.00	330,575.00	100.00
2.2		11	02	0052		2	7	2	4	01	Infraestructura terrestre y obras anexas	2601	20	1955	100	330,575.00	0.00	330,575.00	0.00	0.00	0.00	0.00	330,575.00	100.00
2.2		11	08								Reparación de viviendas					300,000.00	0.00	300,000.00	0.00	0.00	0.00	0.00	300,000.00	100.00
2.2		11	08	0051							REPARACION DE DIFERENTES VIVIENDAS EN EL DISTRITO DE CANCA LA REYNA					300,000.00	0.00	300,000.00	0.00	0.00	0.00	0.00	300,000.00	100.00
2.2		11	08	0051		2	7				OBRAS					300,000.00	0.00	300,000.00	0.00	0.00	0.00	0.00	300,000.00	100.00
2.2		11	08	0051		2	7	1			OBRAS EN EDIFICACIONES					300,000.00	0.00	300,000.00	0.00	0.00	0.00	0.00	300,000.00	100.00
2.2		11	08	0051		2	7	1	1	01	Obras para edificación residencial (viviendas)	4101	20	1955	100	300,000.00	0.00	300,000.00	0.00	0.00	0.00	0.00	300,000.00	100.00
2.2		12									Fortalecimiento y gestión de los servicios públicos municipales					305,952.00	15,000.00	320,952.00	0.00	137,100.02	137,100.02	42.72	183,851.98	57.28
2.2		12	02								Reparación infraestructuras urbanísticas y ornamentales					155,952.00	0.00	155,952.00	0.00	0.00	0.00	0.00	155,952.00	100.00

1- Contraloría General de la República, 2- Cámara de Cuentas, 3- Comisión de Fiscalización y Control, 4- Ayuntamiento Municipal, 5- Dirección General de Presupuesto (DIGEPRES), 6- Dirección General de Contabilidad Gubernamental (DIGECOG)




MINISTERIO DE HACIENDA
DIRECCION GENERAL DE PRESUPUESTO
EJECUCIÓN TRIMESTRAL DE LOS GASTOS Y APLICACIONES FINANCIERAS POR DESTINO DE FONDOS Y ESTRUCTURA PROGRAMATICA
CORRESPONDIENTE AL PRIMER TRIMESTRE DEL AÑO 2026

Código del Capítulo: **7177**

Denominación: **Junta de Distrito Municipal de Canca la Reyna**

Destino de Fondos	Estructura Programática					Clasificador del Gasto						Presupuesto			Devengado				Balance Disponible	% Balance Disponible						
	Paridad no Asig. a Prog	Programa	Proyecto	Actividad/Obra	SNIP	Tipo	Objeto	Cuenta	Subcuenta	Auxiliar	Denominación del Gasto	Función	Fuente Financiamiento	Fuente Especifica	Organismo Financiador	Original	Modificaciones	Vigente			Acumulado Anterior	Trimestre	A la Fecha	% Devengado a la Fecha	24 = 19 - 22	25 = 24 ÷ 19
2.2		12	02	0051							CONSTRUCCION DE MURO DE CONTENCIÓN EN PIEDRA, FRENTE A YAJAIRA Y FRENTE A LUCIA 22 MTS3, LOS SANTOS CALLEJON DE PELLIN					155,952.00	0.00	155,952.00	0.00	0.00	0.00	0.00	155,952.00	100.00		
2.2		12	02	0051		2	7				OBRAS				155,952.00	0.00	155,952.00	0.00	0.00	0.00	0.00	0.00	155,952.00	100.00		
2.2		12	02	0051		2	7	2			INFRAESTRUCTURA				155,952.00	0.00	155,952.00	0.00	0.00	0.00	0.00	0.00	155,952.00	100.00		
2.2		12	02	0051		2	7	2	7	01	Obras urbanísticas	4101	20	1955	100	155,952.00	0.00	155,952.00	0.00	0.00	0.00	0.00	155,952.00	100.00		
2.2		12	05								Instalación del alumbrado público					150,000.00	15,000.00	165,000.00	0.00	137,100.02	137,100.02	83.09	27,899.98	16.91		
2.2		12	05	0051							COLOCACION Y MANTENIMIENTO DE LAMPARAS EN DISTINTOS SECTORES DEL DISTRITO DE CANCA LA REYNA					150,000.00	15,000.00	165,000.00	0.00	137,100.02	137,100.02	83.09	27,899.98	16.91		
2.2		12	05	0051		2	7				OBRAS					150,000.00	15,000.00	165,000.00	0.00	137,100.02	137,100.02	83.09	27,899.98	16.91		
2.2		12	05	0051		2	7	2			INFRAESTRUCTURA					150,000.00	15,000.00	165,000.00	0.00	137,100.02	137,100.02	83.09	27,899.98	16.91		
2.2		12	05	0051		2	7	2	2		Obras de energia					150,000.00	15,000.00	165,000.00	0.00	137,100.02	137,100.02	83.09	27,899.98	16.91		
2.2		12	05	0051		2	7	2	2	01	Obras de energia	4104	20	1955	100	150,000.00	0.00	150,000.00	0.00	137,100.02	137,100.02	91.40	12,899.98	8.60		
2.2		12	05	0051		2	7	2	2	01	Obras de energia	4104	30	9995	102	0.00	2,250.00	2,250.00	0.00	0.00	0.00	0.00	2,250.00	100.00		
2.2		12	05	0051		2	7	2	2	01	Obras de energia	4104	30	9996	102	0.00	12,750.00	12,750.00	0.00	0.00	0.00	0.00	12,750.00	100.00		
2.2		14									Gestión y administración de servicios funerarios					334,036.00	0.00	334,036.00	0.00	0.00	0.00	0.00	334,036.00	100.00		
2.2		14	01								Construcción en cementerios					334,036.00	0.00	334,036.00	0.00	0.00	0.00	0.00	334,036.00	100.00		
2.2		14	01	0052							CONSTRUCCION DE 20 NICHOS EN PLATEA EN EL CEMETERIO DE CANCA LA REYNA					334,036.00	0.00	334,036.00	0.00	0.00	0.00	0.00	334,036.00	100.00		
2.2		14	01	0052		2	7				OBRAS					334,036.00	0.00	334,036.00	0.00	0.00	0.00	0.00	334,036.00	100.00		



MINISTERIO DE HACIENDA
DIRECCION GENERAL DE PRESUPUESTO
EJECUCIÓN TRIMESTRAL DE LOS GASTOS Y APLICACIONES FINANCIERAS POR DESTINO DE FONDOS Y ESTRUCTURA PROGRAMATICA
CORRESPONDIENTE AL PRIMER TRIMESTRE DEL AÑO 2026

Código del Capítulo: **7177**

Denominación: **Junta de Distrito Municipal de Canca la Reyna**

Destino de Fondos	Estructura Programática					Clasificador del Gasto						Presupuesto			Devengado			Balance Disponible	% Balance Disponible					
	Paridad no Asig. a Prog.	Programa	Proyecto	Actividad/Obra	SNIP	Tipo	Objeto	Cuenta	Subcuenta	Auxiliar	Denominación del Gasto	Función	Fuente Financiamiento	Fuente Específica	Origen del Financiamiento	Original	Modificaciones			Vigente	Acumulado Anterior	Trimestre	A la Fecha	% Devengado a la Fecha
1	2	3	4	5	6	7	8	9	10	11	12	13	14	15	16	17	18	19 = 17 +/- 18	20	21	22 = 20 + 21	23 = 22 ÷ 19	24 = 19 - 22	25 = 24 ÷ 19
2.2		14	01	0052		2	7	2			INFRAESTRUCTURA					334,036.00	0.00	334,036.00	0.00	0.00	0.00	0.00	334,036.00	100.00
2.2		14	01	0052		2	7	2	8	01	Obras en cementerios	4305	20	1955	100	334,036.00	0.00	334,036.00	0.00	0.00	0.00	0.00	334,036.00	100.00
2.2		17									Regulación, gestión y administración de los espacios públicos y del medio ambiente					60,449.00	0.00	60,449.00	0.00	0.00	0.00	0.00	60,449.00	100.00
2.2		17	03								Construcción de infraestructuras sanitarias, de alcantarillado y medio ambiente					60,449.00	0.00	60,449.00	0.00	0.00	0.00	0.00	60,449.00	100.00
2.2		17	03	0051							CONSTRUCCION DE 40 MTS2 DE CANALETAS EN LA CALLE ALTAGRACIA HERRERA, PARTE ATRAS					60,449.00	0.00	60,449.00	0.00	0.00	0.00	0.00	60,449.00	100.00
2.2		17	03	0051		2	7				OBRAS					60,449.00	0.00	60,449.00	0.00	0.00	0.00	0.00	60,449.00	100.00
2.2		17	03	0051		2	7	2			INFRAESTRUCTURA					60,449.00	0.00	60,449.00	0.00	0.00	0.00	0.00	60,449.00	100.00
2.2		17	03	0051		2	7	2	1	01	Obras hidráulicas y sanitarias	2301	20	1955	100	60,449.00	0.00	60,449.00	0.00	0.00	0.00	0.00	60,449.00	100.00



MINISTERIO DE HACIENDA
DIRECCION GENERAL DE PRESUPUESTO
EJECUCIÓN TRIMESTRAL DE LOS GASTOS Y APLICACIONES FINANCIERAS POR DESTINO DE FONDOS Y ESTRUCTURA PROGRAMATICA
CORRESPONDIENTE AL PRIMER TRIMESTRE DEL AÑO 2026

Código del Capítulo: **7177**

Denominación: **Junta de Distrito Municipal de Canca la Reyna**

Destino de Fondos	Estructura Programática					Clasificador del Gasto						Presupuesto			Devengado				Balance Disponible	% Balance Disponible				
	Partidas no Asig. a Prog.	Programa	Proyecto	Actividad/Obra	SNIP	Tipo	Objeto	Cuenta	Subcuenta	Auxiliar	Denominación del Gasto	Función	Fuente Financiamiento	Fuente Especifica	Organismo Financiado	Original	Modificaciones	Vigente			Acumulado Anterior	Trimestre	A la Fecha	% Devengado a la Fecha
1	2	3	4	5	6	7	8	9	10	11	12	13	14	15	16	17	18	19 = 17 +/- 18	20	21	22 = 20 + 21	23 = 22 + 19	24 = 19 + 22	25 = 24 + 19
3.1.2											Para gastos en servicios (corto plazo)					83,166.00	0.00	83,166.00	0.00	83,165.99	83,165.99	100.00	0.01	0.00



MINISTERIO DE HACIENDA
DIRECCION GENERAL DE PRESUPUESTO

EJECUCIÓN TRIMESTRAL DE LOS GASTOS Y APLICACIONES FINANCIERAS POR DESTINO DE FONDOS Y ESTRUCTURA PROGRAMATICA
CORRESPONDIENTE AL PRIMER TRIMESTRE DEL AÑO 2026

Código del Capítulo: 7177

Denominación: Junta de Distrito Municipal de Canca la Reyna

Destino de Fondos	Estructura Programática					SNIP	Clasificador del Gasto					Presupuesto			Devengado				Balance Disponible	% Balance Disponible				
	Partidas no Asig. a Prog.	Programa	Proyecto	Actividad/ Obra			Tipo	Objeto	Cuenta	Subcuenta	Auxiliar	Denominación del Gasto	Función	Fuente Financiamiento	Fuente Especifica	Organismo Financiador	Original	Modificaciones			Vigente	Acumulado Anterior	Trimestre	A la Fecha
1	2	3	4	5	6	7	8	9	10	11	12	13	14	15	16	17	18	19 = 17 +/- 18	20	21	22 = 20 + 21	23 = 22 + 19	24 = 19 - 22	25 = 24 + 19
3.1.2						4					CLASIFICADOR DE APLICACIONES FINANCIERAS					83,166.00	0.00	83,166.00	0.00	83,165.99	83,165.99	100.00	0.01	0.00
3.1.2	96										Deuda Pública y otras operaciones financieras					83,166.00	0.00	83,166.00	0.00	83,165.99	83,165.99	100.00	0.01	0.00
3.1.2	96			0001		4	2				DISMINUCION DE PASIVOS					83,166.00	0.00	83,166.00	0.00	83,165.99	83,165.99	100.00	0.01	0.00
3.1.2	96			0001		4	2	1			Disminución de pasivos corrientes					83,166.00	0.00	83,166.00	0.00	83,165.99	83,165.99	100.00	0.01	0.00
3.1.2	96			0001		4	2	1	1	01	Disminución de cuentas por pagar internas de corto plazo	0	20	1955	100	83,166.00	0.00	83,166.00	0.00	83,165.99	83,165.99	100.00	0.01	0.00



MINISTERIO DE HACIENDA
DIRECCION GENERAL DE PRESUPUESTO
EJECUCIÓN TRIMESTRAL DE LOS GASTOS Y APLICACIONES FINANCIERAS POR DESTINO DE FONDOS Y ESTRUCTURA PROGRAMATICA
CORRESPONDIENTE AL PRIMER TRIMESTRE DEL AÑO 2026

Código del Capítulo: **7177**

Denominación: **Junta de Distrito Municipal de Canca la Reyna**

Destino de Fondos	Estructura Programática					Clasificador del Gasto						Presupuesto			Devengado				Balance Disponible	% Balance Disponible						
	Partidas no Asig. a Prog.	Programa	Proyecto	Actividad/Obra	SNIP	Tipo	Objeto	Cuenta	Subcuenta	Auxiliar	Denominación del Gasto	Función	Fuente Financiamiento	Fuente Especifica	Organismo Financiador	Original	Modificaciones	Vigente			Acumulado Anterior	Trimestre	A la Fecha	% Devengado a la Fecha	24 = 19 - 22	25 = 24 + 19
3.1.4											Para gastos en inversión (corto plazo)					1,483,735.00	0.00	1,483,735.00	0.00	1,483,734.75	1,483,734.75	100.00	0.25	0.00		



MINISTERIO DE HACIENDA
DIRECCION GENERAL DE PRESUPUESTO
EJECUCIÓN TRIMESTRAL DE LOS GASTOS Y APLICACIONES FINANCIERAS POR DESTINO DE FONDOS Y ESTRUCTURA PROGRAMATICA
CORRESPONDIENTE AL PRIMER TRIMESTRE DEL AÑO 2026

Código del Capítulo: **7177**

Denominación: **Junta de Distrito Municipal de Canca la Reyna**

Destino de Fondos	Estructura Programática					SNIP	Clasificador del Gasto					Presupuesto			Devengado			Balance Disponible	% Balance Disponible					
	Partidas no Asig. a Prog.	Programa	Proyecto	Actividad/Obra	Tipo		Objeto	Cuenta	Subcuenta	Auxiliar	Denominación del Gasto	Función	Fuente Financiamiento	Fuente Especifica	Organismo Financiator	Original	Modificaciones			Vigente	Acumulado Anterior	Trimestre	A la Fecha	% Devengado a la Fecha
3.1.4					4									1,483,735.00	0.00	1,483,735.00	0.00	1,483,734.75	1,483,734.75	100.00	0.25	0.00		
3.1.4	96													1,483,735.00	0.00	1,483,735.00	0.00	1,483,734.75	1,483,734.75	100.00	0.25	0.00		
3.1.4	96			0001	4	2								1,483,735.00	0.00	1,483,735.00	0.00	1,483,734.75	1,483,734.75	100.00	0.25	0.00		
3.1.4	96			0001	4	2	1							1,483,735.00	0.00	1,483,735.00	0.00	1,483,734.75	1,483,734.75	100.00	0.25	0.00		
3.1.4	96			0001	4	2	1	1	01	Disminución de cuentas por pagar internas de corto plazo	0	20	1955	100	1,483,735.00	0.00	1,483,735.00	0.00	1,483,734.75	1,483,734.75	100.00	0.25	0.00	
TOTAL RD\$														31,081,289.00	17,519,846.00	48,601,135.00	0.00	18,236,868.31	18,236,868.31	37.52	30,364,266.69	62.48		


Esleine Jimenez
LICDA.ESLAINE JIMENEZ

Preparado por



Rosanna del Carmen Hierro
ROSANNA DEL CARMEN HIERRO

Revisado por



Victor Breton Gil
LIC. VICTOR BRETON GIL

Aprobado por

